

RECTIFICATIONS

Par *Éric GILLE*

AVANT-PROPOS

Dans cette étude, nous nous proposons de démontrer que trouver une heure de naissance inconnue, quand l'on connaît le jour est une tâche, qui si elle est ardue, n'est pas tout à fait impossible. Nous verrons, la nécessité d'utiliser des techniques astrologiques différentes avec chacune leur référentiel propre et leur interprétation spécifique.

Nous verrons pourquoi l'utilisation de l'astrologie chinoise est plus facile quand il s'agit de déterminer une heure inconnue.

Nous évoquerons aussi des techniques connues en astrologie tropicale, comme la Trutine d'Hermès, les degrés symboliques ou les progressions.

Nous parlerons des techniques indiennes pour rectifier une heure, certaines connues, comme celles qui consistent à rectifier par les techniques planétaires ou grâce au thème du conjoint, mais d'autres qui sont plus confidentielles, comme celles qui consistent à déterminer l'heure de naissance à la minute près.

Pour illustrer notre propos, nous prendrons le cas d'une personne, née en Afrique, qui sait seulement qu'elle est née dans l'après-midi¹. Dans le cas que nous présentons, nous procéderons pas à pas, selon la méthode qui nous paraît la plus logique, à savoir identifier une plage horaire grâce à l'astrologie chinoise et affiner ensuite avec les techniques du Jyotish puis celles de l'astrologie occidentale. Enfin, certaines techniques de Jyotish nous permettront de déterminer l'heure la plus exacte possible. Concernant ces dernières méthodes, nous l'illustrerons avec le cas d'un personnage connu, dont l'heure de naissance est avérée, afin que le lecteur se forge par lui-même son opinion.

La conclusion de cette étude s'impose d'elle-même et dépasse largement le cadre des techniques de rectification. Elle montre que les différentes formes d'astrologie non seulement donnent les mêmes informations, mais que de surcroît elles sont complémentaires. Ce ne peut être pris que comme un appel à l'humilité et à une invitation aux astrologues à intégrer dans leur pratique des outils étrangers à ceux qu'ils connaissent.¹

Le sommaire détaillé est en page 47.

¹ Nous n'avons pas choisi le cas d'une naissance avec une heure inconnue, car la démonstration aurait été beaucoup trop longue, mais c'est un exercice que nous avons déjà réalisé, mais qui a nécessité beaucoup de temps et la collaboration entière du consultant. L'une de ces rectifications concernait une personne, née également en Afrique, mais qui ignorait la plage du jour où elle était née. Après des semaines de travail, d'échanges de courrier et d'entretiens téléphoniques, nous avons identifié une heure que nous avons jugé la plus pertinente: 18H37. Or, ultérieurement, cette personne après être retournée sur son lieu de naissance a appris des anciennes du village qu'elle était née quand les fidèles se rendaient à la prière du soir (Maghrib Prayer). Or, cette prière, pour le lieu et le jour où elle est née commence à 18H45 (données du calendrier islamique). Cela nous a confortés dans l'idée que notre manière de procéder était la bonne. Nous avons également écarté des cas dont l'heure de naissance était approximative, car cela n'aurait pas donné un caractère pertinent à notre démarche.

TABLE DES MATIÈRES

Rectification à l'aide de l'astrologie chinoise	page 5
• Zi Wei Dou Shu	page 5
• Gui Gu Zi	page 7
Rectification à l'aide du Jyotish	page 9
Rectification par l'astrologie occidentale	page 11
• Décans et Faces	page 11
• Progressions symboliques	page 12
• Degrés symboliques	page 14
• Trutine d'Hermès	page 14
Déterminer l'heure précise	page 15
• Ashtottaramsa et sexe du natif	page 16
• Pranapada en cartes divisionnelles	page 16
Illustration	page 18
Rectification par le Zi Wei Dou Shu.	page 20
Rectification à l'aide du GGZ	page 23
Rectification par le Jyotish	page 25
Rectification en Tropical	page 30

Quand nos contemporains évoquent l'astrologie, ils l'assimilent le plus souvent à ce qu'il est convenu d'appeler l'astrologie généthliaque, c'est-à-dire l'horoscope individuel. Il n'en a pas toujours été ainsi. Cette pratique est en réalité assez récente, puisque l'horoscope individuel est basé sur la date et l'heure de naissance du natif. Au cours des siècles passés, le consultant, à moins de faire partie des hautes sphères de la société, ignorait souvent le jour de sa naissance et pratiquement toujours l'heure à laquelle il était venu au monde. C'est pour cette raison qu'au Moyen-Âge, la pratique de l'astrologie était essentiellement horaire ou divinatoire. Les horoscopes avec une heure de naissance avérée étaient ceux des gouvernants et de leurs proches, car les astrologues considéraient que la destinée des dirigeants se confondait avec les destinées du pays qu'ils administraient. Les astrologues répondaient aux questions des gens ordinaires en utilisant le moment où la question était posée. Même à la fin du XIXe siècle et au début du XXe, l'heure de naissance, quand elle était connue, l'était le plus souvent de façon approximative. C'est sans doute ce qui a favorisé vers cette période, la diffusion de l'astrologie basée sur les signes solaires, qui survit actuellement dans les rubriques des magazines populaires.

De nos jours, dans les pays développés, l'heure de naissance figure le plus souvent dans l'acte de naissance. Elle est généralement considérée comme plutôt fiable à quelques minutes près. Dans ce cas, une rectification de quelques minutes ne présente pas de difficulté et peut être effectuée rapidement par n'importe quel astrologue sérieux, à condition toutefois qu'il connaisse certains événements clés de la vie du natif.

Mais connaître son heure de naissance n'est pas un privilège universel. Dans les pays du tiers-monde, dans les zones rurales ou qui ne disposent pas d'infrastructures hospitalières, l'heure de naissance est le plus souvent ignorée². Alors comment faire, si l'heure de naissance est inconnue ?

Il existe en astrologie indienne une technique, basée sur le Prasna (astrologie horaire), exposée dans le Brihat Parasara Hora Sastra³ sous le nom de Nashta Jataka. Elle permet de retrouver l'année, le mois, le jour et l'heure de naissance. Dans ce cas, l'astrologue monte le thème du moment de la question ainsi que les cartes divisionnelles suivantes : drekkana (D3) et wadasamsa (D12). Il tient compte également de l'heure du lever du Soleil et évalue l'âge approximatif du consultant⁴.

La position de l'ascendant du dwadasamsa (D12) va indiquer la position de Jupiter à la naissance, ce qui déterminera l'année de naissance, en fonction du cycle de Jupiter sous lequel

² Du temps de la colonisation, la date de naissance était souvent très fantaisiste. Les indigènes étaient contraints de déclarer les naissances auprès de l'administration coloniale, dans un laps de temps déterminé (le plus souvent un mois) sous peine de devoir s'acquitter d'une amende. Pour cette raison, le déclarant indiquait un jour de naissance, qui entre dans le laps de temps imparti afin d'éviter la sanction pécuniaire. Ultérieurement, le natif lui-même pouvait tricher sur son année de naissance pour entrer à l'école ou pour éviter la conscription (ou pour au contraire devancer l'appel). Pour cette raison, il est assez commun de lire des biographies avec la mention : "né vers" suivi d'une année de naissance approximative.

³ BPHS de Girish Chand Sharma. Chap. 80. Sagar Publications.

⁴ Il existe une technique en astrologie indienne pour évaluer l'âge du consultant. Le maître du Lagna (AS) ou la planète qui l'occupe au moment de la question indique la tranche d'âge dans laquelle se situe le consultant. Cette méthode est également décrite dans le Prasna Marga de B.V. Raman dans le Chap. XIV du 1^{er} tome. Le Prasna Marga est publié par Motilal Banarsidas Publishers.

se trouve le consultant. Ensuite, il déterminera la saison en fonction du drekkana dans lequel se trouve l'ascendant du drekkana (D3). La longitude de l'ascendant du rasi (thème de base) déterminera le mois, tandis que la longitude du Soleil indiquera le jour. Enfin l'heure se déduit de la longitude du Soleil rapporté à l'heure du lever du Soleil pour le jour déterminé précédemment. Cette explication est très schématique. Elle nécessite en outre des calculs longs et fastidieux pour un résultat aléatoire. Et surtout, elle ne dispense en aucun cas l'astrologue de se livrer à des vérifications concernant la vie passée du natif. Il est à noter que dans le Prasna Marga, le Chap. XXX du 2^{ème} volume traite également du Nashta Jataka, mais avec un mode de calcul différent.

Si l'astrologue dispose d'un certain nombre d'éléments concernant la personnalité du natif ainsi que des dates importantes de son existence passée, il peut essayer de déterminer l'heure exacte de naissance, à condition toutefois qu'il connaisse le jour. La date connue avec une heure inconnue est la configuration la plus fréquente. Il va de soi qu'une telle démarche est longue et fastidieuse. Elle existe en astrologie chinoise, en astrologie indienne et en astrologie occidentale, mais les techniques employées ne sont bien entendu pas les mêmes.

En revanche, en utilisant toutes ces techniques à la fois, l'on arrive à trouver l'heure de naissance avec une certitude raisonnable et partant à reconstituer le thème natal. C'est une forme d'analyse que l'on pourrait qualifier de transversale, dans la mesure où les références ne sont pas les mêmes. Au final, cela consiste à trouver le thème, qui donnera des indications convergentes en astrologie chinoise, indienne et occidentale⁵.

Ici, les différentes techniques seront évoquées de la manière la plus logique possible, en identifiant les laps de temps potentiels d'abord, pour ensuite affiner pour obtenir l'heure de naissance la plus exacte possible. Il va de soi que ce genre d'exercice nécessite la coopération du consultant afin de connaître autant que possible les traits de sa personnalité, ainsi que les événements majeurs de sa vie : mariage, divorce, premier emploi, promotions, déménagements, maladies etc. Il est également indispensable de savoir si le consultant est marié, l'emploi qu'il occupe et les pathologies dont il souffre. Sans une solide biographie et une bonne connaissance de la psychologie du consultant, ce type d'exercice est impossible à réaliser.

⁵ Ici, nous n'évoquerons pas les techniques d'astrologie horaire, parce qu'elles relèvent essentiellement du Jyotish d'une part et qu'elles ont été abondamment documentées dans les ouvrages classiques d'autre part.

RECTIFICATION A L'AIDE DE L'ASTROLOGIE CHINOISE

Ce n'est pas un hasard si nous commençons l'analyse avec l'astrologie chinoise. En effet, le système chinois fonctionne sur la base des heures doubles. Le thème chinois, que ce soit le thème de Ba Zi ou de Zi Wei Dou Shu se calcule en fonction des éléments suivants :

- Le tronc céleste et la branche terrestre de l'année.
- Le tronc et la branche du mois.
- Le tronc et la branche du jour.
- Le tronc et la branche de l'heure.

Les trois premiers paramètres sont connus. C'est le quatrième qu'il nous faut déterminer : l'heure. Avec cette rectification, nous sommes en mesure d'identifier les doubles heures les plus probables, mais on ne pourra déterminer ni l'heure ni la minute exacte. En revanche, cela nous permettra d'éliminer les thèmes qui ne correspondent pas à ce que nous savons du natif. Cela nous permet en quelque sorte de "dégrossir" le travail à effectuer. Bien évidemment, le résultat de notre analyse à ce niveau, ne nous permet pas d'acquérir une quelconque certitude, mais c'est la comparaison avec le Jyotish et l'astrologie occidentale, qui va nous permettre de confirmer ou d'infirmer l'analyse que nous aurons faite en utilisant les différents thèmes chinois potentiels.

Nous avons parlé d'astrologie chinoise. En réalité, il aurait fallu mettre ce terme au pluriel, car il en existe plusieurs. Ici, nous userons des deux formes les plus couramment utilisées, à savoir le Zi Wei Dou Shu et les Ba Zi, ou plus précisément une variante quelque peu méconnue : le Gui Gu Zi.

Le Zi Wei Dou Shu

Il n'est pas question ici d'expliquer en détail, ce qu'est le ZWDS⁶. Ce qu'il faut savoir :

- Le thème est calculé selon les principes de l'astrologie lunaire (et non solaire comme les Ba Zi). Le début de l'année dépend de la Nouvelle Lune la plus proche du 4 février (au moment où le Soleil passe à 15° Verseau en Tropical, qui marque le début de l'année solaire). Le début de l'année peut donc tomber fin janvier ou début février selon les années. Cela nécessite en outre d'ajouter un mois intercalaire tous les 3 ans.
- Le thème se présente sous la forme d'un rectangle de 12 cases correspondant chacune à un signe chinois (les 12 signes que nous connaissons : Rat, Buffle, Tigre...) toujours orientées de la même manière (comme le thème indien) avec la case du Serpent en haut à gauche, les signes suivant étant positionnés dans le sens des aiguilles d'une montre (comme le thème d'Inde du Sud).

⁶ Le lecteur francophone pourra se référer à l'ouvrage de Villé et Vo Van Em: La Véritable Astrologie Chinoise, paru aux Éditions Traditionnelles. Ceux qui comprennent l'anglais consulteront The Empyrean Matrix de Y.M.Lim (ISBN 9781490930916).

- Dans chacune des cases, l'on place un palais, donc 12 palais correspondant chacun à un aspect de la vie de l'individu : personnalité, fratrie, mariage, enfants, finances, santé, vie sociale, amis, carrière, immobilier, chance et parents. Ces cases sont déterminées en fonction de la polarité Yin ou Yang de l'année et du sexe du natif.
- L'on place des étoiles (en nombre variable selon les écoles, mais avec un maximum de 111) dans chacun des palais, de la même manière que l'on procède pour placer les planètes sur un thème astral, c'est-à-dire avec des tables, qui ici remplacent nos éphémérides. Chacune de ces étoiles a une signification particulière. Elle peut être très puissante ou très faible selon la case où elle est située (c'est le même principe que les planètes en domicile, en exaltation, en chute ou en exil que les astrologues occidentaux connaissent).
- Enfin, l'on détermine les périodes décennales, annuelles, mensuelles et journalières pour effectuer des prédictions. L'interprétation se fait en repositionnant les palais selon la période en cours (c'est le même principe que le Chara Dasa en Jyotish).

Si les calculs sont passablement longs et compliqués⁷, l'analyse est relativement aisée, du moins en ce qui concerne l'interprétation de base. De surcroît, pour procéder à une rectification (ce qui est l'objet de ce billet), il n'est pas nécessaire de placer les 111 étoiles. Les 14 étoiles majeures suffisent pour avoir un aperçu de la personnalité du natif, de ses probabilités financières et professionnelles, de sa vie maritale et familiale, de sa santé, etc. Chacune de ces 14 étoiles appartient à un groupe particulier (royal, civil ou militaire) et possède une signification particulière, et une puissance (qui s'échelonne entre "très brillante" et "éteinte") selon la case (le signe chinois) et le palais (l'équivalent des maisons en astrologie) où elle est placée.

Dans la cadre d'une rectification, il convient de monter les 12 thèmes potentiels pour le jour de naissance (un thème pour chaque heure double)⁸ et de rechercher ceux qui collent le mieux avec ce que l'on sait du natif. Plus précisément, il sera question dans un premier temps d'éliminer ceux qui sont improbables. Par exemple, si le natif est timide et pauvre avec une santé défaillante, on élimine les thèmes qui indiquent une personnalité brillante, fortunée et en parfaite santé. Si le natif est issu d'un milieu riche et honorable, on ne retiendra pas le thème indiquant une ascendance pauvre.

On objectera que l'on peut effectuer la même démarche avec l'astrologie occidentale en recherchant Ascendant par Ascendant, ce qui pourrait le mieux correspondre à ce que l'on sait de la destinée du natif. C'est exact, mais la démarche est plus facile avec le ZWDS, compte tenu de son aspect essentiellement pragmatique. En effet, les indications données indiquent des aspects pratiques et non pas des tendances ou un climat général. L'analyse psychologique d'une

⁷ Il existe des logiciels en ligne pour effectuer ces calculs. Toutefois, il peut pour le néophyte s'avérer difficile d'identifier les étoiles, car elles peuvent avoir leur dénomination chinoise (les termes vietnamiens sont identiques aux termes chinois), anglaise ou française, et la traduction n'est pas toujours fidèle. Par exemple "Tan Lang" signifie "loup cupide" en chinois. Ce nom a été traduit en français par "Aphrodite", ce qui s'éloigne sensiblement de l'idée originelle.

⁸ Un travail très long et très fastidieux, qu'il est beaucoup plus rapide de réaliser avec un logiciel, à condition là encore de pouvoir surmonter les problèmes de vocabulaire.

carte de ZWDS peut être qualifiée de succincte si on la compare à des analyses en astrologie tropicale. On ne perd pas de vue, qu'une fois identifié les plages potentielles, on pourra confirmer ou infirmer à l'aide des outils de l'astrologie occidentale ou indienne. Il ne s'agit donc ici que de dégrossir le travail de recherche en éliminant les hypothèses improbables.

Bien entendu, à ce stade il n'y a aucune certitude que la plage de temps la plus probable soit la bonne. L'on peut toujours en utilisant l'astrologie chinoise, essayer de confirmer ou d'infirmer les hypothèses retenues par l'analyse du thème de ZWDS. L'astrologue chinois, s'il hésite encore entre plusieurs thèmes différents, positionnera les 97 étoiles restantes et calculera les périodes décennales et annuelles pour confirmer ou infirmer le résultat.

Mais pour ce faire, il peut également utiliser une technique dérivée des Ba Zi⁹. Cette technique appelée "Gui Gu Zi".

Le Gui Gu Zi

C'est une technique assez peu connue¹⁰, que la légende fait remonter à l'époque des Royaumes Combattants (481-221 BCE) mais plus probablement codifiée sous les Tang (VII^e-IX^e siècle). Le Gui Gu Zi Suan Ming Shu, que l'on peut traduire par "Traité de Divination du Maître de la Vallée Fantôme" se présente sous la forme de textes poétiques, qui décrivent ce que sera la vie d'un individu. Cette technique est basée sur les Ba Zi (astrologie solaire) et son originalité réside dans le fait, que l'on apparie le tronc annuel au tronc de l'heure. La logique qui préside à cela échappe à l'analyse, mais curieusement, elle donne de bons résultats.

Comme les troncs célestes sont au nombre de 10, la combinaison des 10 troncs annuels et des 10 troncs de l'heure donne 100 possibilités. En réalité, comme le tronc annuel est connu, les thèmes potentiels se réduisent à 10. Par exemple, une personne née en 1963 (année chinoise : en réalité du 4 février 1963 au 3 février 1964) aura comme tronc annuel "Gui" (Eau Yin). Le praticien devra donc choisir entre les 10 troncs de l'heure et consulter les aphorismes concernant chacun d'entre eux. Comme avec la technique du ZWDS, il éliminera les troncs qui ne correspondent pas, pour retenir ceux qui s'adaptent le mieux à ce que l'on connaît de la vie du natif.

Il faut préciser qu'une journée contient 12 heures doubles, mais seulement 10 troncs. Si la journée commence par le pilier Bing Zi par exemple, l'heure suivante est Ding Chou, et cette journée contiendra aussi Bing Xu et Ding Hai. Donc, si Bing représente une plage de temps potentielle, il faudra non seulement considérer Bing Zi (entre 23H00 et 01H00) mais également Xu Zi (entre 19H00 et 21H00).

⁹ Les Ba Zi ne peuvent pas constituer un outil de rectification. L'accent est mis sur le tronc du jour (appelé Maître du Jour) et les rapports qu'il entretient avec les autres troncs et branches du thème. Le tronc et la branche de l'heure ont en conséquence une influence secondaire. Pour cette raison, il est courant de lire des analyses de BZ avec une heure inconnue. La seule possibilité de rectifier en utilisant les BZ est d'utiliser le Gui Gu Zi.

¹⁰ Le Gui Gu Zi Suan Ming Shu (ou traité de divination du Maître de la Vallée Fantôme) a été récemment traduit en anglais sous la forme d'e-book par Joseph Yu. Cet e-book contient une application qui permet de calculer les ba zi en fonction du lieu de naissance (donc de l'heure solaire). Il donne également des commentaires pour une meilleure compréhension du texte. Cette application est disponible à l'adresse suivante :

<http://www.astro-fengshui.com/misc/Destiny%20Stars.html>

Cette méthode est beaucoup plus facile d'usage que la précédente, car elle nécessite moins de calculs et ne requiert pas de connaissances particulières quant à son interprétation. Le seul obstacle, pour un lecteur occidental concerne le fait que le texte soit rédigé sous une forme poétique utilisant la symbolique chinoise. Par exemple, lire : les canards mandarins se séparent quand les pruniers fleurissent devrait s'entendre comme "divorce vers la fin de son existence", parce que les canards mandarins représentent le couple et que les pruniers fleurissent en hiver. À minuit, il n'y a pas de vin pour faire la fête, devrait être compris comme : l'individu n'aura pas d'économies à la fin de sa vie.

Il peut paraître curieux qu'à une année donnée ne correspondent que 10 destinées probables. La logique de l'interprétation des aphorismes nous échappe encore, bien qu'au cours des siècles, des chercheurs aient tenté d'en décrypter le raisonnement. Il n'en reste pas moins que ces aphorismes donnent une description plutôt fidèle d'un individu. C'est pour cette raison que nous avons retenu cette technique, somme toute assez simple pour identifier une heure de naissance inconnue. Elle est certainement moins précise que le Zi Wei Dou Shu, mais permet de juger de la situation d'un simple coup d'œil. C'est la raison pour laquelle, il nous intéresse en tant qu'outil de rectification.

La question du temps : jusqu'à présent, nous avons réussi à identifier une ou plusieurs plage(s) de temps, mais une plage de temps chinoise. Encore faut-il convertir cette plage en heure solaire. Pour l'étudiant sérieux en astrologie, cela ne devrait pas poser de problème particulier. Il suffit en effet de convertir la longitude du lieu de naissance en temps. L'heure solaire correspond à l'heure légale rapportée à GMT +/- longitude¹¹.

¹¹ Certains astrologues occidentaux prétendent que le thème chinois doit être calculé selon l'heure de Pékin. Cette assertion est absurde. Tout d'abord parce qu'au moment où les principes des BZ et du ZWDS ont été codifiés (sous les Tang et les Song respectivement), Pékin n'était qu'une ville d'importance secondaire. Elle n'est devenue capitale que sous les Jin en 1153, puis conservée comme telle par les mongols (dynastie Yuan). Ensuite, parce que les astrologues de l'époque n'avaient aucun moyen de connaître l'heure de Pékin, car à l'époque c'est l'heure solaire qui était en vigueur. Cela reviendrait à monter pour une personne née à Paris, un thème indien en prenant l'heure de New Delhi.

RECTIFICATION À L'AIDE DU JYOTISH

Lors de l'étape précédente, nous avons identifié quelques plages de temps probables de 2 heures. Nous avons converti ces plages en heure solaire. Mais cette heure solaire doit être à nouveau convertie en heure légale. À titre d'exemple, une personne née à Nice le 15 août 1982 à l'heure Shen (l'heure du Singe : 15H00-19H00) heure solaire sera née en réalité à une heure légale située entre 15H29 et 17H29. Pourquoi? Tout simplement parce qu'en août 1982 la France a un décalage de 2H00 avec GMT, c'est-à-dire 1 heure d'avance sur GMT + 1 heure correspond à l'heure d'été. Nice est situé à 7°E15' qui correspondent à 29 minutes de temps. Donc, pour obtenir l'heure légale à partir de l'heure solaire, il nous faut ajouter ou retrancher le décalage horaire par rapport à Greenwich, augmentée de l'heure d'été le cas échéant et augmentée (à l'Est de Greenwich) ou retranché (à l'Ouest) de la longitude de Greenwich.

À chaque plage de temps retenue dans l'étape précédente, va correspondre un ascendant d'un ou deux signes (le plus généralement deux).

Comme le Jyotish est une astrologie de type lunaire, l'on va examiner en premier lieu la Lune et le nakshatra (l'une des 27 maisons lunaires) dans laquelle elle se trouve. La Lune peut changer de nakshatra au cours de la journée, puisqu'elle parcourt environ 13° par jour. Si elle change de nakshatra au cours de la plage horaire retenue, on va comparer les informations données par les deux nakshatras considérés en fonction de ce que l'on sait du natif.

On va procéder de même avec l'ascendant, qui lui, sur une plage de temps considérée de deux heures peut se trouver sur 3 nakshatras différents. Pour le jyotishi choisir entre un Lagna (ascendant) en Moola et un autre en Purva Ashadha ne représente pas une grosse difficulté, s'il connaît la personnalité et la vie du consultant.

Une fois le Lagna déterminé, le praticien va vérifier si la signification de cet ascendant correspond à la personnalité du natif. Il vérifiera également la position des planètes en maisons, et surtout les combinaisons des maîtres des maisons entre eux (que l'on nomme "yoga"). Ainsi, connaissant les pathologies dont souffre le natif, le jyotishi va rechercher des indications sur ces maladies dans le thème astral putatif. Si ces indications n'apparaissent pas, il modifiera l'AS afin de vérifier si ces indications apparaissent. En effet, quand le Lagna change de signe, les maisons changent également et partant les maîtres des maisons changent et les combinaisons qu'ils forment (yogas) changent également.

Il affinera l'heure de naissance en utilisant les cartes divisionnelles. Rappelons qu'à chaque carte divisionnelle correspond un aspect de la vie du natif. Ainsi, pour juger du mariage et des qualités du conjoint on utilise le navamsa (D9) la fratrie relève du drekkana (D3) les enfants du saptamsa (D7) la carrière du dasamsa (D10) les parents du dwadasamsa (D12) et ainsi de suite. En modifiant l'heure de naissance, l'ascendant des cartes divisionnelles change. C'est ainsi que le jyotishi peut, pas à pas affiner l'heure de naissance. S'il connaît la date et l'heure de naissance du conjoint, il pourra chercher des concordances entre ce dernier thème et celui du consultant en comparant les rasis et navamsa respectifs. Si l'ascendant de navamsa est identique à l'ascendant ou en aspect avec l'ascendant du rasi ou de navamsa du partenaire, c'est l'indice que l'heure putative pourrait être la bonne. Il pourra bien sûr réaliser la même opération avec le saptamsa pour trouver des correspondances avec ses enfants.

Le jyotishi validera à l'aide des périodes planétaires (dasas) et des transits (gochara). Par exemple, s'il connaît la date de mariage du consultant, il vérifiera que cette date corresponde bien au thème supposé. Dans ce cas, le maître de 7 ou le maître du lagna de navamsa (D9) doit être mis en valeur durant les périodes planétaires, ou encore la maison 7 peut recevoir des transits ou des aspects à ce moment-là. Il pourra par exemple procéder de manière identique lors de changements professionnels majeurs avec le maître de 10, ainsi qu'avec le dasamsa (D10) pour confirmer ou infirmer que ces changements ont bien eu lieu à ce moment-là.

En résumé, l'analyse du thème de base (rasi) nous donne une heure de naissance approximative. Les cartes divisionnelles permettent d'affiner pour déterminer une heure plus précise. Si l'ascendant du navamsa change toutes les 14 minutes environ, celui du dwadasamsa change toutes les 10 minutes, tandis que celui de l'ashtotaramsa (D108) change toutes les 72 secondes. On verra plus bas, l'utilité du D108 quand il nous faudra établir une heure de naissance à la seconde près.

Donc en résumé, si le jyotishi veut valider une heure de naissance, il utilisera :

- La position du Lagna en signe.
- La position du Lagna en nakshatra.
- Les différentes maisons et leurs maîtres.
- Les yogas qui se forment.
- Les cartes divisionnelles.
- Les périodes planétaires.
- Les transits.

On l'aura compris, rechercher une heure de naissance inconnue selon les techniques indiennes nécessite non seulement une excellente maîtrise du Jyotish, mais requiert en outre une somme de travail considérable. Il faut voir ici la raison pour laquelle, les jyotishis préfèrent utiliser le Prasna (astrologie horaire) pour établir le thème du consultant qui ignore son heure de naissance¹². C'est bien entendu plus rapide, mais également nettement moins précis.¹³

¹² Compte tenu de l'importance de l'astrologie dans la culture indienne, il est très courant que l'individu connaisse son heure de naissance, le plus souvent à la minute près. Il en va également de même dans les campagnes reculées. En effet, les indiens consultent plus régulièrement un astrologue que les occidentaux. Dans le cas d'un mariage, l'établissement de l'horoscope des futurs époux est incontournable. L'on voit d'ailleurs souvent dans les annonces matrimoniales la mention de l'ascendant en sus des qualifications habituelles (âge, milieu social, lieu de résidence...). L'ignorance de l'heure de naissance concerne généralement les orphelins.

¹³ En l'absence d'une heure de naissance fiable, le jyotishi ne cherche pas toujours à rechercher le moment de la naissance. Dans ce cas, il se contente d'utiliser l'ascendant lunaire (Chandra Lagna) pour effectuer une analyse. Mais bien entendu, les outils prédictifs à sa disposition sont réduits et il ne peut de manière fiable qu'analyser les transits planétaires à partir de la Lune.

RECTIFICATION PAR L'ASTROLOGIE OCCIDENTALE

Ici, nous avons utilisé les techniques d'astrologie chinoise pour dégrossir la recherche. C'est plus facile et plus rapide. Il va de soi qu'en l'absence de connaissance des techniques du ZWDS, la recherche d'une heure de naissance inconnue va être d'autant plus longue et fastidieuse, et ce, sans que le résultat final ne soit garanti. C'est probablement la raison pour laquelle les astrologues occidentaux refusent ce genre de demande de la part de leurs consultants¹⁴. Ils n'acceptent de rectifier que lorsqu'ils disposent d'une heure de naissance approximative. On note par ailleurs qu'en astrologie tropicale, contrairement au Jyotish, il n'existe pas de technique d'astrologie horaire permettant de reconstituer le thème.

On va ici supposer que le travail préliminaire fait à l'aide de l'astrologie chinoise a été réalisé et que l'astrologue peut s'appuyer dessus. De même qu'en astrologie indienne, chaque heure chinoise peut correspondre à deux ascendants possibles. Dans ce cas, le praticien devra trancher entre plusieurs possibilités, mais il sait également qu'un natif avec un AS Balance aura une personnalité, voire une morphologie différente du sujet né sous le signe du Scorpion. Ceci ne prête guère à polémique dans la mesure où la symbolique des signes est la première chose à laquelle se confronte l'étudiant en astrologie. Bien entendu, le jugement sera tempéré par la position des planètes qui occuperaient l'ascendant. Mais là encore, la simple analyse donne des indications précieuses. Nul ne nie que Mars à l'ascendant ne donne pas la même personnalité que la Lune par exemple. La position de l'ascendant et des planètes qui lui sont conjointes peut également être confirmée ou infirmée par la morphologie du sujet¹⁵.

Pour confirmer l'hypothèse, le praticien va considérer la position des planètes en maison et des cuspidés des maisons en signe. Pour une personne qui a vécu toute sa vie au même endroit, la position d'Uranus en IV dans un signe mutable rend le thème douteux. Par contre, des planètes bénéfiques en V dans un signe fertile peuvent confirmer l'orientation générale du thème d'une personne ayant une nombreuse descendance. Cette analyse est identique à celle qui a été faite selon d'autres systèmes astrologiques (chinois ou indien) et ne pose pas de problème particulier. À partir de ce stade, l'on peut commencer à affiner l'heure potentielle en modifiant la position des maisons de telle manière qu'elle contienne une ou des planètes qui pourraient aller dans le sens de ce que l'on sait du natif.

Par exemple, pour un natif dont on sait que la vie professionnelle est une lutte permanente, faite de retards et d'obstacles, mais étant entouré de nombreux amis, si Saturne occupe la XI, en cherchant une période de temps postérieure, Saturne peut se trouver en maison X, ce qui

¹⁴ On peut trouver sur internet un astrologue allemand qui prétend retrouver une heure de naissance inconnue, sur la base d'une biographie du consultant. Il prétend utiliser les dasas ainsi que l'Astrocartographie. Cela a suscité notre curiosité, car nos recherches concernant la rectification d'une heure de naissance par l'Astrocartographie n'ont donné aucun résultat exploitable. Cet astrologue n'a à notre connaissance jamais rien publié, et il ne donne pas non plus d'indices sur la méthodologie qu'il emploie. Il nous indique seulement que le travail se fait à l'aide d'un programme qu'il a rédigé sans oublier de mentionner le prix (prohibitif si le travail est fait à l'aide d'un programme informatique). Quoi qu'il en soit un de nos amis s'est risqué à lui faire confiance. Au final, l'heure bien que précise, s'est avérée fautive.

¹⁵ L'astromorphologie est une branche de l'astrologie assez difficile à manier, en raison de la multiplicité des facteurs à prendre en compte : signe ascendant et son maître, planète dominante, planète faisant l'aspect le plus exact à l'ascendant etc. Pour cette raison, nous la passerons sous silence dans le thème d'exemple.

correspond mieux à ce que nous savons du sujet. Bien entendu, il faudra procéder de même avec les autres domaines de son existence.

Une fois l'ascendant avéré, on peut également affiner :

- Avec les décans : comme l'on sait, chaque décan est gouverné par une planète. En guise d'exemple, le premier décan du Cancer est gouverné par Vénus, tandis que le deuxième l'est par Mercure. Dans le premier cas, le natif sera une personne de type vénusien, sociable, aimant les arts et les plaisirs. Dans le second cas, le sujet aura un tempérament mercurien : c'est la configuration d'une personne curieuse qui s'exprime bien, érudite, aimant l'étude et les voyages. La maîtrise des décans peut également aider le praticien à choisir la portion de signe dans laquelle l'ascendant est le plus susceptible de se trouver.
- Les faces, qui elles sont en rapport avec les étoiles fixes. Elles peuvent décrire la constitution et la morphologie du natif, ainsi que ses centres d'intérêt. Rappelons que chaque signe est divisé en 6 faces¹⁶.
- Le praticien peut également juger selon l'heure planétaire. Si cette technique est le plus souvent utilisée en astrologie horaire (quel type de personne vais-je rencontrer lors de ce rendez-vous à midi ?), elle peut également nous donner quelques informations, pouvant nous permettre de valider ou infirmer une heure de naissance potentielle.

À ce stade, l'astrologue doit avoir une idée un peu plus précise de l'heure de naissance approximative du consultant. Il se trouve dans la situation courante, dans laquelle le consultant connaît à peu près son heure de naissance. Mais s'il souhaite effectuer des prédictions fiables ou encore lui conseiller des déplacements pour ses révolutions solaires ou répondre à des questions relatives à une relocalisation, une heure approchante ne suffit pas.

Rectification par les progressions symboliques

Pour citer CEO Carter, on peut affirmer qu'il n'y a pas d'événement important sans direction, pas de direction sans événement et que les directions et les événements sont proches dans le temps.¹⁷

Pour obtenir l'heure de naissance la plus précise possible, il va lui falloir utiliser les progressions¹⁸. Il en existe plusieurs variantes :

- Les progressions symboliques primaires où l'on progresse toutes les planètes à raison de 1°/an.
- Les progressions Naibod où l'on progresse toutes les planètes du pas moyen journalier du Soleil par an.

¹⁶ La description des décans et des faces fait l'objet d'un développement dans "Le Nouveau Traité d'Astrologie Pratique" de Julevno aux éditions Chacornac.

¹⁷ Symbolic Directions in Modern Astrology 1929. Réédité par Astro Center of America.

¹⁸ Carter utilise le terme de directions symboliques. Ici, nous employons le terme de "progressions". Le terme "direction" concerne plutôt un mouvement astronomique, tandis que le terme "progression" est en rapport avec un mouvement symbolique. Or, le temps est de nature plus symbolique qu'astronomique.

- Les progressions par arc solaire : un jour après la naissance équivaut à un an. On mesure la progression du Soleil à un âge donné. A 45 ans, on calcule le nombre de degrés parcourus par le Soleil 45 jours après la naissance, et l'on progresse toutes les planètes de ce même nombre de degrés. Cette technique est basée sur le même principe que les progressions secondaires, sauf que dans le cas de la progression de l'arc solaire, toutes les planètes progressent uniformément selon le pas du Soleil¹⁹.

Au début de la vie, les différentes progressions que nous avons citées sont très proches. En fin de vie, la différence selon le mode de calcul peut atteindre 2 ans à 60 ans et plus au-delà. Pour cette raison, il est préférable d'utiliser des événements s'étant produit durant l'enfance ou la jeunesse, car l'écart entre les différentes progressions est négligeable.

L'on va ensuite étudier, l'arc qui sépare les planètes de chacun des angles. Il est impératif ici que l'on utilise l'AS, le MC, le DS ou le FC, puisqu'ils sont liés directement à l'heure de naissance, ce qui n'est pas le cas, si l'on progresse les planètes à d'autres planètes.

Prenons un exemple. La progression de Vénus sur le DS peut indiquer un mariage. Si la différence entre la position de Vénus et celle du DS est de 30°, on en déduit logiquement qu'à l'âge de 30 ans le sujet s'est marié ou s'est mis en ménage. S'il dit au praticien qu'en réalité, il s'est marié à l'âge de 25 ans, le praticien ajustera l'heure de naissance (une heure antérieure dans ce cas) pour que Vénus soit à 25° du DS. Ensuite, le praticien va contrôler le résultat en progressant des planètes au MC (ou l'inverse) pour vérifier un événement professionnel ou au FC pour valider un changement de domicile ou un événement touchant le père.

Cette technique donne généralement de bons résultats, mais comme un an correspond à 4 minutes de temps, il peut subsister un doute. Quoi qu'il en soit, un thème astral à 4 minutes près est acceptable, à condition que l'AS ne soit pas sur le tout dernier degré d'un signe. Mais on suppose que le praticien aura validé l'AS auparavant (un AS Cancer est très différent d'un AS Lion). Quoi qu'il en soit, utiliser la progression d'un degré par année est une technique simple, qui ne demande pas de calculs ardu. Le praticien entraîné peut le plus souvent d'un simple coup d'œil, rectifier un thème de cette manière.

Certains astrologues rectifient le thème à l'aide des Directions Primaires. La technique est beaucoup plus ardue que celle des progressions qui est somme toute assez simple, sans pour autant donner de meilleurs résultats. Les DP sont basées sur des considérations astronomiques tandis que les progressions sont basées sur des considérations symboliques²⁰. Les directions sont basées sur le mouvement de la terre sur son axe, tandis que les progressions sont basées sur le pas des planètes sur l'écliptique. En ce qui nous concerne, nous préférons l'usage des progressions symboliques à 1°/an, tout en étant conscient que dans le cadre d'une rectification, elles permettent seulement de rectifier l'heure de naissance à 4 minutes près, voire plus, si

¹⁹ Pour plus de détails, on peut consulter Solar Arcs de Noel Tyl édité par Llewellyn Publications (2001).

²⁰ Le manque de fiabilité des DP tient à plusieurs facteurs : des mesures à l'origine peu précises, peu de thèmes sur lesquels travailler à l'époque où elles étaient utilisées et des doutes concernant la domification à utiliser et l'usage ou non de la latitude des planètes. On ne perd pas de vue que c'est cette absence de fiabilité qui a poussé Kepler à inventer les aspects mineurs pour que les événements collent aux DP. Par la suite, des astrologues comme Sepharial ou Carter se sont attachés à simplifier le système de Ptolémée. Ceci a permis l'usage généralisé des progressions symboliques aux dépens des directions primaires, lesquelles ne sont plus guère utilisées que par des chercheurs en astrologie médiévale, sans que ces derniers n'aient toutefois convaincu ni de leur utilité, ni de leur fiabilité.

comme certains astrologues le font, l'on applique une orbe de 1° avant et après l'aspect exact. C'est pour cette raison, que l'usage des progressions Naibod ou par Arc Solaire est tout aussi valide, dans la mesure où l'on ne cherche pas une précision supérieure à un an. S'il est assez aisé de donner l'année possible d'une union, pronostiquer une date exacte tient de la gageure.

Rectification par les degrés symboliques

Lorsque l'astrologue hésite entre plusieurs degrés du zodiaque pour la position de l'ascendant, il peut utiliser les degrés symboliques²¹. Les degrés symboliques ou monomères décrivent les traits de caractère du consultant et sa destinée probable. Ils peuvent être utilisés pour n'importe quelle planète, surtout si elle a une importance particulière dans le thème (planète dominante, culminante, maîtresse de l'ascendant...) mais ils sont surtout parlants pour le degré ascendant. C'est ce qui fait leur valeur en tant qu'outil de rectification. Toutefois, comme leur nom l'indique, ces degrés utilisent des symboles et non des événements précis, ce qui peut rendre leur usage malaisé : un symbole peut résonner chez le consultant, mais il pourra ne rien évoquer au praticien. De surcroît, il existe plusieurs listes de degrés monomères, certains remontant à l'antiquité, d'autres de création plus récente comme les degrés sabians²². Quoi qu'il en soit, l'usage des degrés monomères pour une rectification nécessite une bonne connaissance de la vie et de la psychologie du consultant.

La Trutine d'Hermès

En astrologie occidentale, c'est l'outil dédié à la rectification par excellence. Le principe de la Trutine est attribué à Hermès Trismégiste et mentionné pour la première fois par Ptolémée²³, mais on considère que ce sont les arabes qui l'on codifiée au X^e siècle. Alan Leo, Sepharial²⁴ et Bailey ont popularisé cette technique au début du XX^e siècle.

La règle est la suivante :

- La Lune de conception correspond à l'ascendant ou au descendant de naissance et vice-versa.
- Si la Lune du natal est croissante, elle doit être conjointe à l'AS de conception, et la Lune de conception sera l'AS de naissance.
- Si elle est décroissante dans le natal, elle doit être conjointe au DS de conception, tandis que la Lune de conception est sur le DS du natal.
- Si la Lune est croissante et sur l'horizon, ou décroissante et sous l'horizon, la grossesse est inférieure à 273 jours. Si elle est décroissante sur l'horizon ou croissante sous l'horizon, la grossesse est supérieure à 273 jours.

²¹ Pour ceux que le sujet intéresse, on peut conseiller la lecture de l'ouvrage : Les 360 Degrés du Zodiaque de Janduz (Editions Bussières).

²² Les degrés sabians ont été inventés en 1925 par la voyante Elsie Wheeler et popularisés par Marc Edmund Jones, dont les théories influencèrent Dane Rudhyar, qui est considéré comme étant le père de l'astrologie humaniste.

²³ Centiloque 51.

²⁴ Prenatal Epochs and the Law of Sex : Manual of Astrology. Book III. Foulsham & Co Ltd.

Cette technique a ses limites et ce, plus plusieurs raisons. Tout d'abord, elle a été élaborée sur la base d'une grossesse à terme. Des corrections se font sur la base de la durée de gestation. Or rares sont les consultants qui savent s'ils sont né à terme et à plus forte raison, la durée de gestation. Ensuite, cette technique présuppose que la conception a eu lieu au même endroit que le lieu de naissance, ce qui était la règle du temps de Ptolémée, mais qui, pour des raisons évidentes est douteux de nos jours.

D'après nos observations, cette technique ne donne pas toujours des résultats fiables pour rectifier l'heure de naissance, et ce, même en étant certain du lieu de conception et de la durée de gestation. La Trutine, confrontée à des heures de naissance avérées, donne parfois des rectifications de l'ordre de la demi-heure, ce qui bien entendu est excessif.²⁵ Toutefois, cette technique peut donner des informations intéressantes.

Validation

L'étape suivante en astrologie est la validation. Elle se fera en premier lieu grâce aux transits, et ce, en privilégiant les planètes lentes. L'on sait que par exemple le transit de Pluton sur un point sensible du thème, comme l'ascendant ou le Milieu du Ciel, peut générer des crises conduisant à des changements majeurs dans la destinée. Le passage des transaturniennes sur les angles du thème, ne se produit généralement qu'une fois dans une vie, quand il se produit. Mais quand il se produit, il peut être actif pendant plusieurs années. En comparant les périodes de changements majeurs dans la vie du consultant avec le transit des planètes lentes, le praticien valide ainsi l'heure de naissance du consultant.

L'autre technique de validation est la révolution solaire. En effet, les années contenant des événements importants doivent en RS mettre ces événements en valeur. Pour une naissance d'enfant, la V devra être mise en valeur, occupée par des planètes bénéfiques et l'orientation du thème de révolution par rapport au thème natal, devra mettre cette possibilité en exergue, ou pour le moins, ne pas s'y opposer. Par exemple, lors de l'année où le consultant a eu un enfant, la présence d'Uranus ou de Pluton en V de RS peut rendre le thème natal douteux (à moins bien entendu que d'autres facteurs interviennent, comme la maison V de RS à l'AS ou au MC natal par exemple).

À partir du moment où l'heure de naissance est validée au moyen des techniques évoquées, le praticien peut pronostiquer des événements à venir. Les mêmes causes engendrent les mêmes effets.

²⁵ Cela démontre encore les limites de l'astrologie médiévale. Comme pour le système des directions primaires, ceux qui pratiquent ce qu'ils nomment l'astrologie traditionnelle (alors qu'en réalité, il serait plus juste de l'appeler "astrologie ancienne") cherchent à valider leurs théories en se livrant à des rectifications de thèmes abusives. Dans le même ordre d'idée, ils réfutent l'utilité des transaturniennes, au motif que les planètes du septénaire suffisent largement. Ils se privent ainsi d'informations supplémentives, qu'ils compensent par des rectifications acrobatiques, qui n'ont d'autre but que de valider leurs prévisions (lesquelles se font généralement a posteriori, une fois que l'événement a eu lieu). Bien entendu, cette opinion n'engage nullement l'apport des anciens dans le domaine astrologique. L'astrologie moderne n'est que le fruit d'une lente maturation.

RETOUR AU JYOTISH : DÉTERMINER L'HEURE PRÉCISE

Avec les techniques que nous avons évoquées, nous obtenons un AS au degré près. Mais un degré représente 4 minutes de temps. Les degrés symboliques donnent des informations sur chacun des degrés, quant aux progressions symboliques, elles indiquent l'année où l'événement peut se produire, mais non pas la date exacte. Cela tient en partie à l'influence des orbites. Il n'en reste pas moins qu'une incertitude de 4 minutes est acceptable, si l'on ne recherche pas à réaliser des pronostics au jour près.²⁶

En astrologie indienne, il existe des techniques qui permettent d'affiner le moment de la naissance à la minute, voire à la seconde près. Ces techniques utilisent les cartes divisionnelles.

L'Ashtottaramsa

Cette carte divisionnelle est la division par 108 du rasi (thème de base). La règle est la suivante : en naissance masculine, le Lagna (AS) du D108 est en signe impair ou masculin, tandis qu'en naissance féminine, c'est le contraire. Cette technique est facile à utiliser²⁷ et elle permet d'éliminer des laps de temps possibles.

Le Pranapada Lagna

Le Pranapada est un ascendant spécial qui détermine l'énergie du natif ("prana" signifie "souffle"). C'est le moteur de la vie. Il peut être utilisé pour calculer la longévité d'un individu.²⁸ Sa position dans le rasi est favorable dans les maisons 2-4-5-9-10 et 11. Dans les autres cas, elle est réputée néfaste.²⁹

Dans le cadre d'une rectification, nous allons utiliser la position du Pranapada dans les cartes divisionnelles. Les cartes divisionnelles utilisées sont le thème de Navamsa (D9) de Siddhamsa (D24) et de Shastiamsa (D60). En principe, on utilise ces divisions pour juger des qualités du partenaire, de l'éducation et du karma respectivement.

La règle est la suivante :

- En thème de navamsa (D9) le Pranapada doit être conjoint, en trigone ou dans la 7 de l'ascendant ou de la Lune de navamsa.
- Le Pranapada en siddhamsa doit être conjoint, en trigone ou en opposition de Vénus ou de Mercure (en siddhamsa).
- En shastiamsa, il doit être conjoint, en trigone ou en 7 du Soleil ou de la Lune.

²⁶ D'ailleurs, beaucoup d'astrologues eux-mêmes nourrissent des incertitudes concernant l'exactitude de leur propre heure de naissance.

²⁷ À condition de posséder un logiciel d'astrologie indienne un peu élaboré, afin d'éviter des calculs longs et fastidieux et l'usage de tables. Pour ceux qui s'intéressent à l'astrologie védique, Jagannatha Hora Lite est sans aucun doute le plus performant pour effectuer des recherches.

²⁸ Il se calcule en ajoutant deux fois l'heure de naissance exprimée en vighatis (un jour fait 60 ghatas eux-mêmes divisés en 60 vighatis) à la longitude du Soleil s'il est dans un signe cardinal, la longitude du Soleil + 240° s'il est en signe fixe, ou la longitude du Soleil + 120° s'il est dans un signe mutable. Si son calcul est compliqué, il l'est encore plus si l'on souhaite trouver sa position dans les cartes divisionnelles. Ici, l'usage d'un logiciel est incontournable.

²⁹ Pour plus de détails concernant la position du Pranapada dans le rasi : BPHS Chap. 25 Slokas 74 ssq.

Le jyotishi va donc rechercher les périodes de temps où le Pranapada en carte divisionnelle remplit toutes ces conditions. Cette recherche est bien entendue assez simple dans son principe, mais fastidieuse en ce qui concerne les calculs.³⁰

En faisant coïncider le D108 avec le sexe du natif et en plaçant le Pranapada en carte divisionnelle de telle manière qu'il respecte les règles énoncées ci-dessus, l'on obtient une heure de naissance à quelques secondes près.

Il est à noter qu'il existe en Jyotish un système similaire aux degrés monomères de l'astrologie tropicale. Il s'agit :

- Des demi-degrés appelés shastiamsa (c'est logiquement le même terme que celui qui désigne le D60). Comme pour les degrés monomères, chaque demi-degré donne une description du natif et de sa personnalité, que l'astrologue pourra consulter pour confirmer ou infirmer l'heure de naissance potentielle.
- Les nadiamsas : c'est la division de chaque signe en 150. Chaque division fait donc 12' d'arc. L'astrologue qui maîtrise cette technique pourra non seulement faire une rectification très pointue, mais pourra également donner des informations précises sur la destinée du natif. Les nadiamsa sont une branche de l'astrologie nadi, pratiquée surtout dans le Sud de l'Inde. Cette technique est surtout mentionnée à titre indicatif, car son usage requiert des connaissances en Jyotish que peu d'astrologues possèdent, et ce, y compris en Inde.³¹

Il existe enfin une technique de rectification peu connue, même en Inde, qui donne souvent d'excellents résultats comme nous le verrons dans le thème d'exemple.

³⁰ JHL donne toutes les cartes divisionnelles. Il indique également la longitude du Pranapada Lagna dans ces mêmes cartes.

³¹ Néanmoins, le chercheur curieux pourra consulter avec profit le Deva Keralam (Chandra Kala Nadi) en 3 volumes traduit par Shantanam chez Sagar Publications.

ILLUSTRATION

Pour illustrer notre propos, nous allons prendre l'exemple d'une personne de sexe féminin, nommée Aïcha et née le 15 janvier 1961 au Burkina Faso (Haute-Volta au moment de la naissance) à Bobo Dioulasso dans l'après-midi. Aïcha est une personne dynamique, bavarde, sociable, très amicale, avec un sens de l'humour particulièrement développé, mais à l'occasion querelleuse et manifestant parfois des tendances autoritaires. Elle peut également se montrer capricieuse. Il lui est facile dans un groupe de capter l'attention. Elle a un sens pratique très développé, a beaucoup de curiosité, mais manifeste un intérêt limité pour tout ce qui concerne les choses abstraites. Vive d'esprit, elle comprend rapidement, aidée en cela par une excellente mémoire. Elle est très dévouée à sa famille, accorde beaucoup d'importance à ses amis, apprécie la bonne chère et voyage volontiers.

Elle jouit d'une bonne santé. Elle pratique modérément des activités physiques, plus pour entretenir sa condition que par réel goût du sport. Il lui est nécessaire de surveiller son poids. Elle n'a pas de pathologie grave ni de maladie invalidante. Sur le tard, elle a subi une ablation de l'utérus.

Elle grandit dans un village de brousse non loin de Bobo Dioulasso, ville qui aujourd'hui, compte plus de 500.000 habitants, mais qui devait lors de l'indépendance de la Haute-Volta en 1960 (peu avant la naissance d'Aïcha) en compter 20 fois moins. A cette époque, en Afrique, la notion de temps est approximative, et d'ailleurs peu nombreux sont les "broussards" qui à cette époque portent une montre (d'ailleurs pourquoi faire?). Donc, elle connaît son jour de naissance et elle sait qu'elle est née dans l'après-midi, sans plus de précision.

Elle est issue d'un milieu modeste, mais jouissant néanmoins d'un certain statut social. Le père est policier et un de ses oncles est magistrat, mais en 1990, le village ne possède toujours pas l'électricité.

Le père est polygame. Quand Aïcha aura 5 ans, il répudie sa mère et la native perdra cette dernière de vue.

Le père insiste néanmoins pour que tous ses enfants aillent à l'école. Les filles réussiront mieux que les garçons, ces derniers étant agriculteurs, militaires ou encore chercheurs d'or, quand les filles font des études brillantes, l'une des sœurs d'Aïcha étant même chercheuse à l'université. Donc Aïcha obtient son bac à un moment où le taux d'analphabétisme dans le pays avoisine les 70%. Elle obtiendra une licence d'histoire, mais c'est une voie qu'elle n'a pas choisie. En effet, les bourses d'étude à l'époque n'étaient attribuées qu'en fonction des besoins de l'Etat. Le Burkina Faso révolutionnaire privilégie l'éducation. Aïcha sera donc institutrice de brousse, en charge d'une centaine d'élèves.

En octobre ou novembre 1986, elle rencontre son futur mari. Il est étranger et expatrié en Afrique. Ils décident de cohabiter à la fin de l'année 1987.

En 1990, elle se rend pour la première fois en France.

En 1991, ils décident de quitter le Burkina Faso pour la Guinée. C'est la première expatriation d'Aïcha.

Ils se marient auprès de l'ambassade de France à Conakry en mars 1992. Le mariage religieux aura lieu le début août 1992.

Un premier enfant naît de cette union le 16 juin 1992. C'est un garçon.

Le deuxième est une fille. Elle naît le 8 octobre 1993.

En 1996, le couple va s'établir au Niger, le mari ayant obtenu un emploi plus intéressant et plus lucratif.

Un troisième enfant naît le 16 novembre 2000.

En 2001, le couple s'établit à Madagascar où il séjournera jusqu'en 2004.

En 2004, la famille rentre en France pour s'y établir définitivement.

En 2006 Aïcha commence une formation d'aide-soignante. Elle commence à travailler en avril 2009 et est titularisée en 2011. En 2016, elle obtient une promotion et obtient un travail comportant plus de responsabilités.

Durant ses années passées à l'étranger, Aïcha a mené la vie facile qui est celle des expatriés. Elle a parfaitement su s'intégrer dans tous les milieux qu'elle a pu côtoyer.

Après son installation en France, elle s'intègre également très aisément dans son nouveau milieu. Elle est très populaire dans la ville où elle réside et exerce même des activités syndicales sur son lieu de travail. Elle voyage en outre beaucoup, que ce soit en Europe, en Afrique, en Amérique ou encore en Asie, mais cette fois-ci à titre touristique.

Rectification par le Zi Wei Dou Shu

Nous rappelons, qu'il n'est pas question ici de faire une analyse exhaustive du thème chinois, ni même du thème indien ou tropical. Le but consiste simplement à relever les éléments, qui sont confirmés ou infirmés, par ce que nous savons du sujet. En d'autres termes, il s'agit simplement de retenir le ou les thèmes qui conviennent le mieux afin de définir une plage de deux heures, laquelle pourrait nous servir de base pour identifier une heure plus précise.

Aïcha est née dans l'après-midi. Il va donc nous falloir étudier les heures Wei (13H-15H00), Shen (15H00-17H00) et You (17H00-19H00) pour essayer de déterminer, celle qui correspond le mieux à la native, en fonction de ce que nous savons de son caractère et de sa destinée.

Mais Bobo Dioulasso est situé à 11°12' Nord et 4°18' Ouest. Par rapport à l'heure légale, l'heure solaire est en avance de 17'12" de temps. Donc, l'heure Wei sera de 12H43 à 14H43, l'heure Shen s'étendra de 14H43 à 16H43 tandis que ce sera l'heure You de 16H43 à 18H43.

Le 15 janvier, à Bobo Dioulasso, le soleil culmine à 12H26 et se couche à 18H09. On peut donc ignorer l'heure antérieure Wu (qui d'ailleurs ne donne pas d'informations concordantes avec ce que nous savons de la native. Nous n'entrons pas ici dans les détails) et l'heure postérieure Xu, le soleil étant déjà couché.

L'heure Wei ³²(12H43-14H43) : elle nous suggère une personne très intelligente et très érudite, organisée, avec un esprit pratique très développé. Le mariage est heureux. Elle n'a pas d'enfants, ou au mieux des enfants adoptifs. La vie matérielle est mouvante. L'argent est cause de conflits, mais la richesse est possible à condition de travailler très dur. Si la richesse arrive, les possibilités de faillite sont importantes. Elle est attirée par les activités en rapport avec la médecine et avec le commerce. Elle peut également enseigner.

Note : dans ce thème, Tian Ji³³ brillant est dans le palais de la destinée en case Si (mais la case est barrée) : gentillesse, altruisme, abnégation. Tian Ji signe souvent les intellectuels. La case du conjoint contient Tian Liang et Tai Yang brillant en case Mao : le sujet se marie tard, et peut obtenir une situation sociale grâce au conjoint. Cela peut également indiquer que le conjoint a une place préminente au sein de la société. Wu Qu dans le palais des enfants, suggère peu ou pas d'enfants. Le palais de la vocation est vide, les étoiles en convergence suggèrent une haute position sociale et une activité professionnelle de premier plan. Po Jun dans le palais de l'immobilier peut indiquer une perte de biens.

L'heure Shen (14H43-16H43) : nous décrit une personne de caractère martien, parfois conflictuel, avec une certaine dextérité manuelle, abandonnant son travail et passant la majeure partie de sa vie à l'étranger. Les étoiles dans le palais du conjoint suggèrent un mariage d'amour avec des sentiments qui s'érodent avec le temps. Le conjoint est un intellectuel (Zuo

³² L'heure Wu est l'heure du Cheval, Wei est celle de la Chèvre, Shen du Singe, You du Coq et Xu du Chien. La succession des heures doubles chinoises est la même que celle des années. Il en va de même des mois et des jours.

³³ Ici, nous utilisons la dénomination chinoise des astres, celle qui est communément admise et couramment utilisée dans les ouvrages de ZWDS. Si les équivalents vietnamiens sont assez fidèles, les traductions en anglais ou en français peuvent prêter à confusion. Tian Ji est traduit en français par "Moteur du Ciel", ce qui est la traduction littérale, en anglais il est traduit par "Heavenly Doctor", mais souvent également par "The Wit". Ceux qui connaissent le ZWDS ne seront pas perplexes pour comprendre la démonstration. Ceux qui s'y intéressent pourront se référer aux ouvrages mentionnés précédemment.

Fu et Tian Yue dans le palais du mariage). Il est probablement étranger ou voyage beaucoup (Tian Ma dans le palais du conjoint). Le palais des enfants indique 3 enfants, difficiles à élever, bruyants et querelleurs, aimant changer de métier. Concernant les finances, les gains sont difficiles, les dépenses parfois inconsidérées et d'une manière générale, les soucis d'argent sont continuels. Ce thème indique également un appui financier du conjoint. Au niveau professionnel, il est question de réussite tardive et de difficultés à grimper l'échelle sociale. Concernant la santé, cette carte indique des problèmes digestifs et des maladies des organes reproducteurs.

Note : le palais de la destinée contient Qi Sha éteint, qui est une étoile martiale. Les barres réduisent l'influence de cette étoile en ne permettant pas d'atteindre une position de premier plan dans la vie. Qi Sha est meilleur en destinée masculine qu'en nativité féminine, car il rend les femmes agressives. Le palais du mariage contient Wu Qu et Tian Xiang. La case des enfants contient Tian Tong et Ju Men éteints en conjonction de Hua Ji. La case des finances contient Tan Lang également éteint. Le palais de la santé contient la Lune. Il est à noter qu'il contient également Liu Nian et Hua Ke, qui donne un intérêt pour l'hygiène et la médecine. Le palais de la carrière contient Po Jun, mais également Lu Cun et Bo Shi, qui peuvent indiquer également une activité en rapport avec la santé.

L'heure You (16H43-18H43) nous indique une personne énergique, nerveuse, dépensière ayant un fort besoin de se distraire. Ce thème indique également une grande impopularité. Les étoiles suggèrent une personne se mariant au-dessus de sa condition. Le mariage est néanmoins un fiasco, le couple au mieux tente de sauver les apparences. La procréation est difficile. La native aura peu ou pas d'enfants, et si c'est le cas, la naissance interviendra sur le tard. Avec ce thème, l'argent coule à flot. Il est facilement gagné et le sujet parvient à amasser une fortune conséquente. Concernant la santé, la native est résistante, mais elle peut souffrir d'allergie et de problèmes de dos.

Note : Tai Yang et Tian Lang dans le palais de la destinée brillants avec Hua Lu indiquent une personne fortunée. Tian Tong éteint est associé à Ju Men éteint également dans le palais du mariage, mais Tian Kong et Hua Ji sont très néfastes pour le conjoint qui peut être malade voire décéder prématurément. Tai Yin est très brillante dans le palais des finances et est escorté par Hua Ke, ce qui est encore meilleur pour les affaires d'argent.

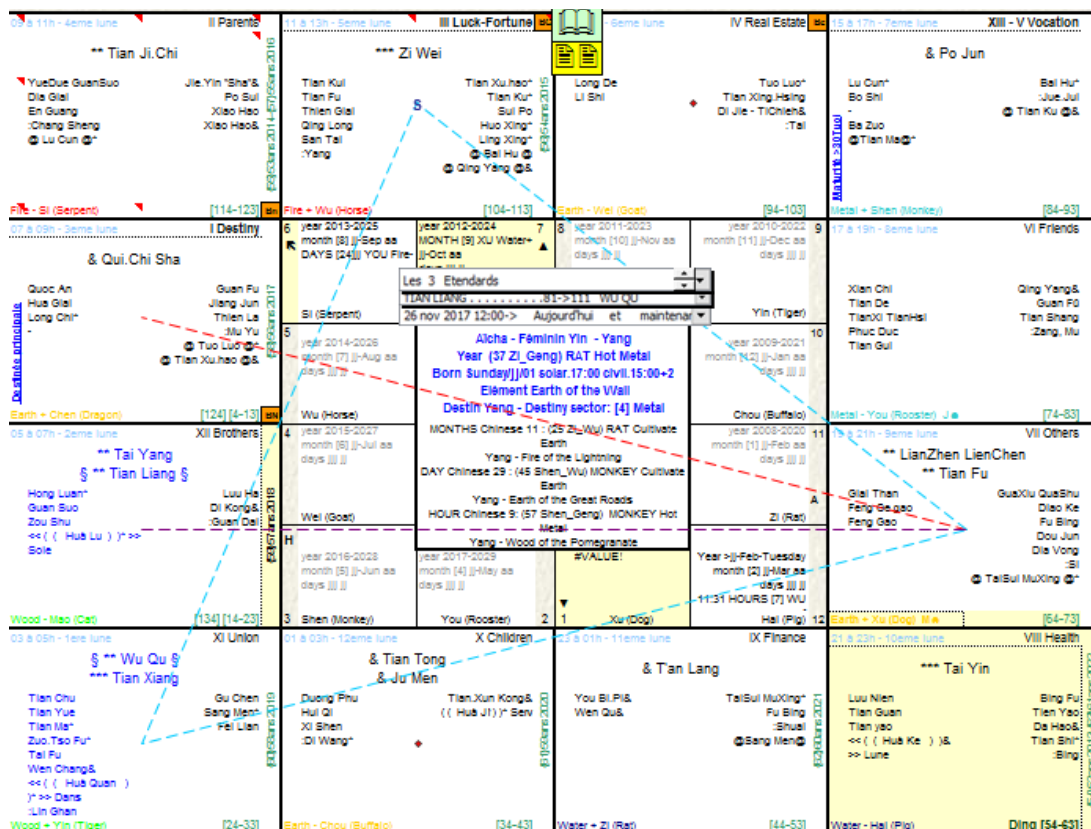
On peut éliminer l'heure You, ce thème suggère que la native est très fortunée et qu'elle gagne de l'argent facilement, ce qui n'est pas le cas. Une naissance à l'heure You indique en outre, que la native aura des difficultés à avoir des enfants, ce qui n'est pas le cas non plus, bien au contraire. En ce qui concerne le mariage, cette heure semble également improbable.

L'heure Wei est douteuse également : elle suggère que la native n'aura pas d'enfant, aura un mariage heureux, et une vie aisée avec toutefois un risque de faillite, et qu'elle travaillera durement pour s'élever socialement. Concernant le caractère, le sujet a un caractère adaptable et un esprit pratique, ce qui est le cas, mais un état d'esprit altruiste porté à l'abnégation ne semble pas correspondre à sa personnalité. Mais surtout, les configurations conviennent mieux à un intellectuel ou à un érudit. Même si Aïcha a fait des études universitaires d'histoire (qu'elle n'a au demeurant pas choisies), elle est plus portée vers des choses pratiques.

L'heure Shen semble correspondre beaucoup mieux que les deux autres, car elle met en évidence le caractère martial de la native. La dextérité manuelle correspond également. Elle a passé la majeure partie de sa vie à l'étranger, ce qui est indiqué par le thème. Le fait d'avoir trois enfants difficiles à élever est correct également. Financièrement, les gains sont médiocres et les soucis d'argent récurrents. L'aide du conjoint dans ce cas est avérée. Les luttes pour grimper l'échelle sociale sont une indication supplémentaire, qui nous pousse à valider l'heure Shen.

A ce stade, le praticien va vérifier si les périodes décennales et les périodes annuelles correspondent à des événements passés de la vie du sujet. Dans le cas présent, il observe que dans la décennie de 24 à 33 ans, la native est susceptible de quitter son lieu de naissance, voire son pays (parce que Tian Ma occupe la case de la décennie). Il note également que la native se marie une année Shen (1992) qui correspond également au palais du mariage. Comme ce palais contient Tian Ma, il peut être question d'un mariage avec une personne venant de loin ou encore cela peut correspondre à la nécessité de se déplacer pour se marier. En 2004, elle change de décennie. Elle se trouve à nouveau sous une année Shen, qui contient Tian Ma : elle déménage, quitte Madagascar pour s'installer en France. Les années 2007, 2008 et 2009 sont très actives. Les cases qui leur correspondent contiennent en effet Tai Yin (2007) Lian Zhen et Tian Fu (en 2008). Dans cette carte, ces étoiles sont très puissantes et très bénéfiques. C'est durant cette période qu'elle décide de faire une spécialisation paramédicale. D'ailleurs, en 2007 l'année se trouve dans la case Hai dans le palais de la santé, laquelle contient Liu Nian et Hua Ke, qui comme nous l'avons vu plus haut donne un intérêt pour tout ce qui touche à la médecine. Elle sera titularisée dans la fonction publique l'année qui dans son thème contient l'étoile royale Zi Wei. Ces quelques exemples ne visent qu'à montrer, la manière dont un praticien de ZWDS valide une heure de naissance.

Le thème de Zi Wei Dou Shu que nous pouvons retenir est donc le suivant :



Donc, après un examen rapide du thème de ZWDS, une naissance entre 14H43 et 16H43 semble la plus probable.

Rectification à l'aide du GGZ

Ses piliers selon le système des BZ sont les suivants :

Heure	Jour	Mois	Année
?	Wu	Ji	Geng
?	Shen	Chou	Zi

Comme elle est née dans l'après-midi, les possibilités pour l'heure sont Ding/Wei, Wu/Shen ou Ji/You³⁴.

- L'heure Wei est douteuse : elle indique une vie de fêtes et de loisirs, une excellente relation de couple et plus de filles que de garçons. Elle suggère que la réussite arrive tôt, et que la native pourrait suivre une voie spirituelle.
Note : la native ne mène pas une vie dissipée, elle a une fille et deux garçons, la carrière commence plutôt tardivement, et elle ne semble n'avoir aucune inclination pour la vie spirituelle ou religieuse.
- L'heure Shen est meilleure, car elle montre la nécessité de quitter sa famille tôt, de nombreux voyages pour finalement s'établir là où elle peut subvenir à ses besoins. Le mariage est heureux, mais pourrait ne pas durer. Deux enfants sont prévus, plus un autre qui pourrait être différent (ce qui peut correspondre à un enfant conçu tardivement).
Note : cela semble mieux correspondre. Elle quitte sa famille tôt, elle voyage dans le monde entier et s'établit dans un pays où elle peut travailler. Elle a effectivement trois enfants. Par ailleurs, le GGZ mentionne que les années Shen permettront à la native de progresser dans la vie. Or, elle se marie une année Shen (1992), s'installe en France en 2004 (année Shen également) et l'année Shen suivante en 2016, lui offre une opportunité de promotion.
- L'heure You est douteuse également. Elle donne une tendance aux hésitations et à la procrastination. La native possède des talents artistiques. La richesse vient facilement et sa popularité augmente avec ses revenus. Il peut y avoir des difficultés à concevoir et les enfants viendront tard. Ces derniers seront éduqués par quelqu'un d'autre.
Note : cette hypothèse devrait être rejetée, parce que la native n'a pas un caractère

³⁴ En haut du tableau figurent les troncs célestes qui sont au nombre de 10. Ils sont composés des 5 éléments (Eau, Bois, Feu, Terre et Métal) chacun d'entre eux pouvant être soit de polarité Yin soit de polarité Yang. Les cases du bas contiennent les branches terrestres, qui correspondent aux 12 animaux que nous connaissons. L'année, le mois, le jour et l'heure sont composés d'un binôme comprenant un tronc céleste et une branche terrestre. Ici, nous avons le binôme de l'année, du mois et du jour, mais pas celui de l'heure. C'est ce que nous allons essayer de déterminer à l'aide du GGZ.

hésitant, elle ne possède pas de talent artistique particulier, elle n'a pas eu de problème à concevoir et la richesse ne vient pas facilement.

Ici encore, l'heure Shen semble mieux correspondre à ce que l'on sait de la native. En utilisant conjointement deux techniques d'astrologie chinoise différentes, l'heure de naissance la plus probable est l'heure Shen, soit entre 14H43 et 16H43. L'astrologue chinois à ce niveau, va tenter de valider le thème en étudiant les périodes décennales annuelles, mensuelles voire journalière, comme nous l'avons vu sommairement plus haut. En ce qui nous concerne, cette étape ne vise qu'à "dégrossir" le problème en identifiant une plage de temps potentielle, pas de faire une analyse exhaustive du thème chinois. En revanche, nous allons tenter de vérifier en utilisant les techniques sidérales et tropicales de vérifier si cette hypothèse est confirmée.

Ce que l'on peut retenir, est que l'usage de l'astrologie chinoise permet de rectifier une plage de temps assez facilement et relativement rapidement. Toutefois, comme le système est basé sur le système des heures doubles, on n'obtient pas la précision que l'on souhaite pour établir un thème tropical ou sidéral, qui nécessite une heure de naissance plus précise, que la plage de temps que l'on a obtenue en astrologie chinoise.

Rectification par le Jyotish

Aïcha est née le 15 janvier dans l'après-midi. En indienne, le Lagna peut être :

- Au Bélier de 11H37 à 13H48.
- Au Taureau de 13H46 à 15H49.
- Au Gémeaux de 15H49 à 18H00.
- Au Cancer après 18H00. Rappelons que le soleil se couche à 18H11.

Si l'on admet que l'heure Shen (14H43-16H43) est valide, l'ascendant (sidéral) pourrait se situer entre 14° du Taureau et 12° des Gémeaux. Bien entendu, cela ne signifie pas que nous écartons les signes du Bélier et du Cancer, mais si nous trouvons des éléments convergents nous pouvons poursuivre nos recherches dans ce sens. Dans le cas contraire, il nous faudra bien entendu étudier les autres possibilités.

Nous avons la chance d'avoir le thème védique du mari. Ce thème va nous aider à trancher entre les AS Taureau et Gémeaux. Il peut nous permettre également d'infirmer les autres possibilités.

Rappelons quelques règles :

- Le Lagna peut être situé dans la 7 ou en trigone du Lagna du Navamsa (D9) du partenaire.
- Le Lagna peut être identique au Lagna du Navamsa du partenaire.
- Le Lagna peut se trouver dans la 7 du Lagna du partenaire.
- Le Lagna peut être dans le signe de la Lune ou dans la 7 de cette dernière dans le thème du mari.
- Le Lagna peut se trouver dans le signe de l'Upapada Lagna de l'époux. L'UL est en Jyotish l'un des significateurs du partenaire.

Le thème de l'époux est le suivant :

Ke	Me	Su	Ve	Gk Su	AL Ve		Ra
As	Rasi		Ma		Navamsa		(Ju) (Sa) Ma
Md HL	Mari d'Aïcha May 23, 1959 2:06:46 (1:00 east) 2 W 2, 48 N 27		GL		Mari d'Aïcha May 23, 1959 2:06:46 (1:00 east) 2 W 2, 48 N 27		
SL (Sa)	(Ju) Mo	AL	Ra	GL Ke	Mo SL	Me As	HL

Les éléments de ce thème qui nous intéressent sont les suivants :

- Le Lagna est au Verseau dans le Rasi (D1).
- La Lune est en Scorpion dans le D1.
- Le Lagna du Navamsa est au Scorpion.

- La Lune du Navamsa est en Scorpion³⁵ (vargottama³⁶).
- L'Upapada Lagna est en Scorpion dans le Rasi et en Capricorne dans le D9.
- L'Atmakaraka est Mercure, il est placé en Scorpion en navamsa. Donc le Karakamsa Lagna est au Scorpion³⁷.

Donc, nous avons ici le Scorpion occupé par la Lune et l'UL dans le Rasi, et occupé par la Lune et le Lagna en Navamsa. Selon les règles énoncées plus haut, l'AS de la native pourrait se trouver en 7 du Scorpion (donc en Taureau). Il pourrait également se trouver en Scorpion, ce qui est impossible, compte tenu du fait que la native est née dans l'après-midi. Il pourrait se trouver en trigone avec le signe du Scorpion, ce qui signifierait un AS Poissons ou Cancer. Un AS Poissons signifierait une naissance le matin, tandis qu'un AS Cancer débiterait quelques minutes avant que le soleil ne se couche. Dans ce dernier cas, ceux qui ont assisté à l'accouchement aurait plutôt mentionné une naissance en début de soirée. Pour cette raison, un AS au Taureau nous paraît le plus probable.

Nous allons maintenant essayer à la simple vue de quelques éléments du thème indien de valider ou d'infirmer un AS Taureau. Ici nous allons nous concentrer sur la signification de chaque planète en maison. Bien évidemment, l'analyse est plus complexe que ce qui va être exposé ici, mais une fois encore, nous ne cherchons pas à effectuer une analyse exhaustive d'un thème. Nous cherchons tout simplement, comme nous l'avons fait précédemment avec l'astrologie chinoise à vérifier que cet ascendant est plausible.

En supposant que le Lagna soit au Taureau :

- Mars est en 2. Selon les aphorismes, cette position correspond à une personne dont les paroles peuvent être offensives (ce qui est le cas : Aïcha sait parfaitement se défendre et encore mieux attaquer). Cette configuration se trouve aussi parfois chez les natifs qui s'établissent à l'étranger.
- Rahu en 4 peut donner une instabilité de résidence. Il peut aussi créer des problèmes pour ou avec la mère (la native s'est séparée de sa mère à l'âge de 5 ans).
- La position de la Lune, de Saturne et de Jupiter en 8, mérite d'être approfondie. La native est jalouse, rusée et tourmentée (ce qui est discutable). Elle a des problèmes respiratoires (ce n'est pas le cas). Elle n'est satisfaite ni de ses conditions de vie (c'est probable) ni de son mari (on l'ignore). Elle a un intérêt pour l'occulte (c'est possible). Saturne en 8 met au service des autres (elle est aide-soignante). Mais le problème

³⁵ On note au passage que selon les textes, la caractéristique planétaire du partenaire est indiquée par le maître du signe où se trouve située la Lune ou Vénus en navamsa. Ici, la Lune est en Scorpion en navamsa, tandis que Vénus se trouve en Bélier. Cela nous suggère que la partenaire aura probablement une forte influence martienne, qu'il ne faudra pas perdre de vue au moment de choisir entre deux positions de l'ascendant possibles.

³⁶ Une planète est dite "vargottama" quand elle est dans le même signe dans le rasi et en navamsa. C'est généralement une indication bénéfique concernant les significations de cette planète ainsi que pour les maisons qu'elle régit. Une planète voit ses effets renforcés si elle est vargottama.

³⁷ L'Atmakaraka est la planète la plus élevée en longitude. En astrologie indienne, elle est le significateur de l'âme. Sa position en navamsa indique le "karakamsa lagna", qui est un AS qui donne des informations complémentaires. En l'absence d'heure de naissance, les jyotishis utilisent l'AS lunaire (Chandra Lagna) ou le Karakamsa Lagna pour effectuer des pronostics.

majeur est l'aspect mutuel entre Mars et Saturne, qui peut correspondre à une vie marquée par les décès dans l'entourage, ce qui n'est pas le cas (du moins à notre connaissance).

- Mercure et le Soleil en 9 donnent un père honorable et augure de longs voyages (ce qui est le cas).
- Vénus et Ketu sont en 10. Ketu indique un abandon de sa profession : elle a abandonné son emploi d'institutrice. Vénus est le maître du Lagna. Sa position en 10 est discutable. Cette position devrait mettre en exergue la réussite professionnelle, ce qui encore est discutable.

En première analyse, on ne peut pas être absolument certain de cette hypothèse, il nous faudra donc procéder à des analyses complémentaires.

Un ascendant Gémeaux semble encore moins pertinent parce que :

- Mars en 1 en aspect mutuel à Saturne rend le natif maladif. Ce n'est pas le cas.
- Le maître du Lagna en 8 n'est pas d'un bon pronostic pour la longévité.
- Le Soleil en 8 accorde en revanche une haute position sociale, mais donne peu d'enfants.
- Ketu et Vénus en 9 rendent le sujet religieux (ce n'est pas le cas) et permettent de mener une vie confortable (ce qui n'est pas tout à fait exact).

Un AS au Bélier aurait fait de la native une érudite, lui aurait accordé une haute position sociale ainsi qu'une certaine richesse. La position des planètes avec un AS Bélier donne peu d'enfant et tard dans la vie. Par contre, cet AS permet une vie à l'étranger.

Rectification par les périodes planétaires

Comme à ce stade, l'ascendant Taureau semble le plus plausible, on va vérifier avec les périodes planétaires et les transits.

Nous allons utiliser pour valider l'hypothèse de l'ascendant Taureau le Vimsottari Dasa. Rappelons que ce dasa est basé sur la position de la Lune à la naissance en nakshatra (maison lunaire). La Lune parcourt environ un nakshatra par jour. Les périodes planétaires peuvent être assez sensibles, si le nakshatra de départ a une durée faible, comme le Soleil (6 ans) ou Ketu (7 ans). Elles le sont beaucoup moins quand le nakshatra où est située la Lune de naissance a une durée plus longue, comme Saturne (19 ans) ou Vénus (20 ans). Aïcha est née sous le nakshatra Moola si elle est née entre 13H46 et 14H20. Elle est née sous Purva Ashada si elle est née après 14H20. Sa Lune restera dans ce nakshatra pendant un peu moins d'une journée (le jour de sa naissance, la vitesse de la Lune était de 15°11', tandis qu'un nakshatra s'étend sur 13°20'). Comme nous avons déterminé à l'aide de l'astrologie chinoise que l'heure de naissance qui convenait le mieux étant l'heure Shen (entre 14H43 et 16H43), le nakshatra de naissance serait Purva Ashada. Purva Ashada est régi par Vénus, planète qui règne pendant 20 ans. C'est pour cette raison, qu'un écart d'une heure ne change pas fondamentalement le début et la fin des périodes et des sous-périodes planétaires. Avec une vie qui commence sous le dasa de Vénus, les périodes changent tous les 18 mois environ, alors que si le Sujet nait sous une période régie par le Soleil, la période change en moins de 6 mois.

Si la native est née sous Purva Ashada (de 13°20' à 26°20' Sagittaire) et que le Lagna est bien au Taureau, les périodes planétaires qu'elle traverse lors des événements majeurs de sa vie et leur interprétation sont les suivantes :

- Rencontre avec son futur mari : Lune/Mars. Mars est maître de 7 et de 12 (les plaisirs du lit).
- Expatriation en Guinée en 1991 : Lune/Saturne. Saturne est maître de 9 et 10, donc Yogakaraka (maître d'une maison en angle et en trigone pour un AS Taureau). Notons aussi que Saturne est une planète qui, quand elle règne durant la bukhti (sous-période) pousse le natif à déménager (c'est aussi le cas de Rahu et du Soleil).
- Mariage et engendrement d'un enfant en 1992 : Lune/Mercure. Mercure est maître de 7 (mariage) à compter de la Lune et de 5 (les enfants) à compter du Lagna. Au moment du mariage, l'axe Rahu/Ketu se situe en navamsa dans l'axe 1/7.
- L'année de la mort du père, la native est sous la période Mars/Mercure. Mercure est placé en 9 (le père) maître de 2 (maison maraka) en 2 de Saturne maître de 9 (= le père). En sus, Ketu transite la 9 (= le père) cette année-là.
- Expatriation à Madagascar en 2001 : Mars/Vénus. Vénus est dans la 9^{ème} de Mars et dans la 10 de l'AS. Il est également maître de l'AS.
- L'installation en France en 2004 se fait sous Rahu/Rahu. Rahu est en 4 (la résidence) et comme Saturne et le Soleil il pousse à déménager.
- L'emploi qu'elle occupe encore actuellement commence sous Rahu/Saturne. Saturne, on l'a vu est maître de 9 et 10. Yogakaraka pour un AS Taureau. On note également que Saturne est vargottama, donc il renforce la maison qu'il gouverne (ici les maisons 9 et 10).
- L'avancement professionnel a lieu sous Rahu/Vénus. Vénus est positionnée en 10 du Lagna, aspectée par Rahu et Saturne (lui-même maître de 9 et 10).

Donc, on voit ici que les périodes planétaires tendent à confirmer l'hypothèse d'un ascendant Taureau et d'une Lune placée en Purva Ashada à la naissance. La méthode de rectification par le Vimsottari Dasa est la plus facile. Il existe d'autres systèmes de dasas, comme le Chara Dasa par exemple, qui peuvent également être utilisés dans le cadre d'une rectification. Si l'on cherche affiner l'heure de naissance à l'aide de ce système, il est possible d'utiliser les antardasas (sous-sous-périodes). Bien entendu, ce travail est long et fastidieux. Pour cette raison, nous allons plutôt rechercher le nakshatra le plus probable, dans lequel pourrait se trouver l'ascendant.

Rectification avec les nakshatras

Si la Lune est en Purva Ashada, comme les périodes planétaires tendent à le confirmer, le Lagna peut tomber dans Krittika (26°40' Bélier- 10°00' Taureau), Rohini (10°00' Taureau-23°20' Taureau) ou Mrigasira (au-delà de 23°20' Taureau).

- Krittika est régi par le Soleil. Le Lagna placé dans ce nakshatra rend ambitieux, honnête, avec un fort appétit. Il peut faire les leaders, et permet souvent d'atteindre une position éminente dans la société.

- Rohini est régi par la Lune. Ce nakshatra rend populaire, sensuel et fait aimer les choses de l'amour. Il donne un excès de poids, voire de l'obésité. Il donne un goût pour les arts et la musique.
- Mrigasira est régi par Mars. Il rend bavard, actif, enthousiaste et donne l'amour des voyages. Il peut donner de la constipation ainsi que des sciatiques ou des rhumatismes. Il donne un intérêt pour le commerce.

Comme Aïcha a un caractère plutôt martien, et que les quelques caractéristiques d'un ascendant en Mrigasira semblent s'accorder avec sa personnalité, il est tentant de placer l'ascendant au-delà de 23°20' du Taureau. Mais là encore, cela ne nous donne aucune certitude, car Rohini pourrait également correspondre, car Aïcha est très populaire, a une certaine sensualité et a toujours des inquiétudes (justifiées) concernant son poids. Concernant les arts et la musique, c'est beaucoup plus douteux, quoi que les goûts en la matière soient difficiles à juger. Par contre, Kritika ne semble pas vraiment correspondre. On ne retrouve pas chez Aïcha ni l'ambition ni le charisme d'un meneur d'hommes.

Pour rechercher à confirmer ou infirmer la position du Lagna en nakshatra, nous devons nous tourner vers les cartes divisionnelles³⁸.

Recherche avec les navamsas : rappelons que le navamsa est la division par 9 (D9) du thème de base. Il fait 3°20' du signe. Dans le cas d'un AS Taureau, l'AS de navamsa peut se situer entre le Capricorne et la Vierge.

Comme nous avons la chance de disposer du thème du mari, qui nous a aidés à déterminer l'AS de la native, nous allons ici procéder dans le sens inverse. Ainsi l'ascendant du navamsa d'Aïcha pourrait se trouver :

- Être le même que l'AS du mari : l'ascendant du navamsa est dans ce cas au Verseau, soit une naissance entre 13H59 et 14H12.
- Dans la 7 de la Lune ou de l'AS du D9 du mari, donc en Taureau, soit entre 14H39 et 14H53. On note que l'AS de D9 en Taureau place également cet AS dans la 7 du karakamsa lagna et de l'upapada lagna du mari.
- Dans la 7 de l'AS du rasi (D1) du mari (en Lion), soit une naissance entre 15H20 et 15H34.

L'AS qui est identique à l'ascendant du D9 du mari est à ignorer, puisque dans ce cas, l'AS passe aux Gémeaux. Si l'AS de navamsa est le même que l'ascendant du rasi du mari (Verseau) dans ce cas, la Lune est en Moola, ce qui ne semble pas correspondre à nos observations précédentes. Il nous reste donc deux options : une naissance entre 14H39 et 14H53 et une autre entre 15H20 et 15H34. Mais avant 14H43 l'heure est Wei. Cette heure, nous l'avons déjà écartée lorsque

³⁸ Certains astrologues utilisent le terme de "cartes harmoniques" pour désigner les cartes divisionnelles. Ce terme est impropre. Dans le cas d'une carte divisionnelle, on divise les signes : par 9 en navamsa, en 10 en dasamsa en 24 pour le siddhamsa en 60 pour le shastiamsa, etc. Pour les cartes harmoniques, on multiplie la longitude des planètes par une certaine valeur, selon ce que l'on cherche à démontrer. L'on obtient ainsi une nouvelle carte qui s'interprète en tant que telle.

nous avons tenté de rectifier à l'aide de l'astrologie chinoise. Donc, la possibilité qui reste est une naissance entre 14H43 et 14H53 ou 15H20 et 15H34.

À ce stade, nous allons changer de paradigme en tentant de rectifier l'heure à l'aide de l'astrologie tropicale.

Rectification en Tropical

Jusqu'à présent, nous avons une forte propension à croire que la naissance a eu lieu à une heure Shen (entre 14H43 et 16H43) et que le Lagna en indienne est en Taureau (entre 13H47 et 15H49). Il est fort possible également que le nakshatra où se trouve placé le Lagna soit Mrigasira et que l'ascendant de navamsa soit au Taureau ou au Lion. Cette option est celle qui correspond le mieux à ce que nous savons du caractère et de la vie de la native. Toutefois, nous ne pouvons pas en être absolument certains. Pour cette raison, nous allons étudier de nouveau le problème à la lueur de l'astrologie occidentale. Le jour de la naissance d'Aïcha, l'ayanamsa³⁹ se situait à 23°18'. L'ascendant tropical se trouve donc à 23°18' au-delà de l'ascendant sidéral. Pour une meilleure compréhension des options possibles en fonction des différentes astrologies, nous pouvons établir le tableau suivant :

HEURE	REFERENCE	ASCENDANT	MILIEU DU CIEL
12H00	Début recherches	24° Bélier	18° Capricorne
12H43	Heure Wei	6° Taureau	29° Capricorne
13H47	Lagna au Taureau	23° Taureau	14° Verseau
14H43	Heure Shen	7° Gémeaux	29° Verseau
15H49	Lagna en Gémeaux	23° Gémeaux	16° Poissons
16H43	Heure You	5° Cancer	1° Bélier
18H00	Lagna au Cancer	23° Cancer	22° Bélier
18H09	Coucher du soleil	25° Cancer	25° Bélier

Ce tableau nous permet de voir d'un simple coup d'œil les correspondances entre les heures chinoises, les différents ascendants potentiels en indienne d'une part, et l'orientation du ciel en astrologie occidentale. Nous allons essayer de déterminer quelques traits de personnalité grâce à la position de l'ascendant, tandis que la position du MC peut nous donner des indices sur la profession et de manière plus générale sur la destinée. Mais là encore, il importe de préciser qu'il ne s'agit nullement d'une analyse exhaustive. Le caractère d'une personne est complexe et ne se réduit pas uniquement à la position de l'ascendant, ce que tout astrologue sait. Nous essayons seulement de chercher des traits de caractères de chaque ascendant qui pourrait décrire la native. Cette analyse est on ne peut plus basique, mais le but l'est également : il s'agit d'identifier l'heure de naissance la plus probable.

Sur la plage de naissance indiquée (dans l'après-midi), il y a quatre ascendants potentiels en astrologie occidentale : Bélier, Taureau, Gémeaux et Cancer. Le MC quant à lui peut se trouver en Capricorne, en Verseau, en Poissons ou en Bélier.

³⁹ L'ayanamsa est la différence entre le zodiaque tropical et le zodiaque sidéral due à la précession des équinoxes.

L'ascendant Bélier présente des traits de caractère qui peuvent décrire la native : courage, combattivité, vivacité d'esprit, forte volonté et indépendance. D'autant plus, comme on l'a dit, Aïcha a un tempérament martien. La 6^{ème} face du Bélier indique une personne courageuse et favorisée par le sort.⁴⁰ Le 3^{ème} décan du Bélier accorde l'amour des plaisirs, de fortes passions et le goût des arts et des lettres.

Avec un ascendant en Bélier, le MC est en Capricorne. Cette position donne une élévation lente et laborieuse. Elle ne donne que rarement des changements de situation. La 5^{ème} et 6^{ème} face du Capricorne, si le MC s'y trouve accordent peu de succès dans la vie. Toutefois, le MC contient Saturne, le Soleil et Mercure, qui est au contraire un gage d'ascension sociale brillante (ascension toute relative dans le cas de la native). La position de la Lune en IX indique de nombreux voyages à l'étranger (conforme à ce que nous savons). Vénus en XI accorde beaucoup d'amis (la native est très populaire). Mais Uranus et Pluton en V ne confirment pas une descendance nombreuse. Ces deux planètes peuvent même indiquer des fausses couches ou des avortements (ce qui n'est pas le cas) ou encore une vie sentimentale romanesque et instable (ce qui n'est pas le cas non plus).

Notons qu'à 12H21 l'AS passe en Taureau. Si la naissance avait eu lieu entre 12H00 et 12H21, l'on n'aurait pas mentionné une naissance dans l'après-midi, mais une naissance vers midi. Pour cette raison, nous pouvons éliminer un ascendant tropical au Taureau.

Un ascendant au Taureau donne un sens pratique accusé, une certaine ambition, mais nécessitant d'être stimulée, une nature un peu fruste⁴¹, une grande force de travail, mais hostile aux changements. Le caractère est vaniteux, confiant en lui-même, mais lent à s'émouvoir. Intellectuellement, l'esprit est plutôt lent. Le sens de l'argent voire même une certaine avarice est souvent présente.

Mais dans ce cas, le MC tombe soit en Capricorne soit au Verseau. Le MC en Verseau correspond à priori mieux à une activité intellectuelle, surtout s'il est au début du signe conjoint à Mercure. En revanche, le MC placé dans ce signe donne des changements professionnels soudains. Il est à noter que vers 13H15, l'ascendant tombe au milieu du signe du Taureau, ce qui place 5 planètes en maison IX, tandis qu'Uranus en IV pourrait indiquer une instabilité de domicile. Ceci pourrait décrire assez bien la vie de la native. Le maître de l'ascendant en XI est également conforme à l'intérêt que porte Aïcha à ses amis et ses relations. En revanche, la position de Pluton en V est plutôt contraire au fait d'avoir une progéniture. De surcroît, cette position donne une vie sentimentale romanesque et instable, qui ne correspond pas à la vie d'une épouse mariée depuis plus de 25 ans⁴².

Au final, un ascendant au Taureau ne semble pas très compatible avec ce que nous savons d'Aïcha. Seule une naissance aux alentours de 13H15 pourrait nous tenter en raison de la présence d'un stellium en IX. Mais dans ce cas, d'autres positions planétaires infirmeraient cette hypothèse, car elles seraient en contradiction avec le passé d'Aïcha.

⁴⁰ Les aphorismes sont tirés de l'ouvrage de Julevno : Nouveau Traité d'Astrologie Pratique (Editions Chacornac).

⁴¹ Gouchon : Dictionnaire Astrologique.

⁴² On rappelle ici que la V est en rapport avec les liaisons de longue durée. Les rencontres éphémères sont plutôt du ressort de la III.

L'ascendant passe en Gémeaux à 14H13. Il y reste jusqu'à 16H18. Cet ascendant rend le sujet curieux, vif d'esprit, avec une certaine éloquence, mais également superficiel, changeant et parfois enclin à la lutte verbale. Les mots clés sont jeunesse de caractère, verve et inconstance. Ce ne sont certes que des traits généraux de caractère, mais qui s'appliquent bien à Aïcha. A partir de 14H47 le MC est en Poissons. La position du MC dans ce signe double indique souvent deux carrières (ou plus) dans l'existence. C'est le cas d'Aïcha, qui commence sa carrière comme institutrice et qui sur le tard travaille comme aide-soignante. Il est à noter également que les Poissons sont en rapport avec la 12^{ème} maison, qui symbolise (entre autres choses) les lieux retirés au nombre desquels figurent les hôpitaux, les maisons de retraite et les asiles. En X est positionnée Vénus⁴³, qui est maîtresse de V (l'enseignement) et de XII (lieux retirés). Le maître moderne de X (Neptune) est en VI (le service, la santé, l'hygiène...). Sans fouiller l'interprétation à ce stade, on peut aussi noter le trigone entre Vénus au MC et Neptune en VI. Cette orientation du thème et ces positions planétaires pourraient aller dans le sens de ce que nous savons des activités professionnelles de la native.

Si le MC est en Poissons, le FC est en Vierge, ce qui est le pronostic d'une ascendance modeste (ce qui est le cas). Si le FC est au Lion, cette position correspond plutôt à une famille riche et puissante (ce qui n'est pas le cas).

Mais selon la position de l'AS, Neptune peut également être positionné en V. Cela peut concerner une fausse couche (ce n'est pas le cas) ou des rapports décevants avec les enfants (ce qui est le cas, les enfants ne menant pas une existence qu'approuve leur génitrice). Avec un AS au Gémeaux, la position de Neptune peut s'expliquer.

En fonction de la position de l'AS, le FC peut contenir Uranus et Pluton (indice de changements fréquents de domicile) ou seulement Pluton (Pluton ici pourrait être en rapport avec la profession du père) ou aucun des deux. Dans ce cas ils seraient en III, mais y voir des correspondances avec un esprit original, des relations avec la fratrie ou l'entourage pourrait à ce stade s'avérer trop spéculatif.

Avec l'ascendant Gémeaux, la II est en Cancer et indique des revenus fluctuants et une stabilité financière arrivant sur le tard. Son maître peut être en VII ou en VIII. Dans les deux cas, cela peut être en rapport avec les gains du mari ou les gains d'autrui (le mari avait des revenus confortables en tant qu'expatrié).

Selon la position de l'AS, Mars peut être en I ou en II. Les deux positions peuvent convenir : elle est très martienne de tempérament et elle peut faire preuve d'initiative quand il s'agit d'argent.

Plus difficile à expliquer est la présence du stellium en VIII. La VIII correspond à la mort, mais aussi à l'argent des autres, à la magie et au sexe. Quoi qu'il en soit, ces planètes situées en VIII peuvent être en rapport avec les gains du conjoint.

À partir de 16H18 l'AS passe au Cancer. Généralement ce signe à l'ascendant dénote une personne sensible, émotive et influençable, très marquée par son cercle familial. Mais ces caractéristiques sont obérées par la position de Mars, qui tempère quelque peu ce jugement. Mars se trouve conjoint à l'AS indiquant une personnalité dynamique, combattive, mais également impulsive et sujette aux fièvres et aux accidents (on ne perd pas de vue l'opposition

⁴³ Vénus en X peut également suggérer que le sujet se marie au-dessus de sa condition.

entre la Lune et Mars, qui renforce le pronostic surtout dans le cas d'une naissance féminine). Il est exactement conjoint à l'ascendant à 16H30.

Le stellium est en VII, soulignant l'importance du mariage dans son existence. Si l'AS est en début de signe, son maître, la Lune est en VII, et peut suggérer que la native est sous l'influence de son partenaire (ce qui n'est pas le cas).

A 16H38, le MC passe en Bélier, ce qui ne correspond ni à la situation professionnelle de la native (ce signe suggère plutôt une profession indépendante, un poste managérial, ou une activité en rapport avec Mars) ni à ce que nous savons de sa mère (mère autoritaire ayant une forte influence sur le sujet). Plus tard, vers 17H15 l'opposition Lune/Mars se forme dans l'axe VI/XII. Comme la Lune est maîtresse de l'AS, cette position est bien entendu fortement hostile à la santé de la native.

Pour toutes ces raisons, une naissance postérieure à 16H18 paraît peu envisageable.

Comme l'astrologue le sait, il est impossible avec une analyse aussi simpliste, de faire coïncider tous les éléments du thème avec des aspects de la vie d'un natif. Ici, nous nous contentons de cerner le thème potentiel qui présente le plus d'occurrences, la meilleure adéquation aux éléments de biographie dont nous disposons. Nous avons éliminé les ascendants Bélier et Cancer pour les raisons que nous avons évoquées. L'ascendant Taureau nous paraît discutable. L'ascendant qui semble correspondre le mieux, compte tenu des positions des maisons et des configurations planétaires est l'ascendant Gémeaux, soit une naissance entre 14H13 et 16H18. Nous avons précédemment identifié une heure Shen à partir de 14H43 et un Lagna en indienne qui se situerait en Taureau, jusqu'à 15H49. Donc, pour satisfaire à une heure Shen, un Lagna au Taureau et un ascendant tropical en Gémeaux, la naissance ne peut avoir eu lieu qu'entre 14H43 et 15H49.

Nous avons également identifié en indienne deux ascendants de navamsa potentiels : Taureau et Lion, soit une naissance entre 14H39 et 14H53 d'une part et entre 15H20 et 15H34 d'autre part. Dans les deux cas, l'ascendant tropical est en Gémeaux. Mais laissons cela pour le moment, pour nous intéresser aux divisions des signes en astrologie tropicale, à savoir les décans et les faces, afin d'identifier la partie du signe des Gémeaux qui correspondrait le mieux à la native.

Le premier décan est gouverné par Jupiter. Il donne un naturel humain et généreux, mais le natif ne met pas ses talents à profit et se fait souvent du tort à lui-même en raison d'une trop grande confiance en lui. Ce décan est réputé donner le goût de la littérature et des affaires juridiques.

- La première face sur l'ascendant dénote une personne orgueilleuse, méprisante et fantasque.
- La deuxième face donne des résultats similaires : le sujet est fier, imbu de sa personne, vaniteux et fanfaron.

Le deuxième décan est régi par la planète Mars. Il rend batailleur et querelleur. Il peut également donner des fièvres et des accidents.

- La troisième face suggère une personne froide avec un instinct de domination.
- La quatrième face indique un caractère aventureux, avec beaucoup d'aptitudes, d'une nature turbulente et loquace.

Le troisième décan est gouverné par le Soleil. Le natif est brillant et charismatique, fréquente les hautes sphères de la société, possède un talent pour la littérature et les arts. Sa vie est néanmoins instable et lui apporte peu de bonheur.

- La cinquième face signe une personne indifférente aux autres, débauchée et hypocrite.
- La sixième donne une personne affable et sérieuse.

La position du MC a également une certaine importance. Nous avons vu plus haut que sa position en Poissons était plus probable que sa position dans un autre signe, en raison du fait qu'elle ait embrassé deux carrières différentes et du fait du rapport entre ce signe et des activités dans des lieux retirés. La position de Neptune maître de X en VI, peut également, si elle est confirmée aller dans ce sens. Avec un AS Gémeaux, le MC ne peut se trouver que sur la dernière face du Verseau ou sur les cinq premières faces des Poissons. Nous avons écarté à priori un MC en Verseau pour les raisons expliquées plus haut. La dernière face du Verseau indique un succès plutôt précoce qui s'affirme de jour en jour.

- Si le MC se trouve dans la première face des Poissons, il indique reconnaissance sociale dans son lieu de résidence.
- Le MC sur la deuxième face des Poissons, indique une situation sociale modeste, mais heureuse avec l'estime de ses voisins.
- Si la cuspide de la X se trouve dans la troisième face des Poissons cette configuration fait dédaigner les occupations sérieuses.
- Sur la quatrième face, il pronostique une carrière juridique ou une certaine élévation spirituelle.
- Sur la cinquième face, il pronostique une réussite par le sexe opposé ou par des gens d'église.

À première vue, les deux premières faces pour ce qui est de la position du MC semblent mieux correspondre. Par contre, il est difficile de choisir entre les différentes significations de la position de l'ascendant en décan et en face.

Cela ne suffit pas pour déterminer de manière plus précise la position de l'ascendant avec ces informations, même si de prime abord, la position de l'ascendant dans le dernier décan du signe devrait être écartée.

Nous pouvons voir ici, que la division du thème en astrologie tropicale nous donne moins d'information que le système indien des cartes divisionnelles. On pourra se demander pourquoi ici, nous n'utilisons pas les synastries puisque nous connaissons le thème du mari. La réponse est simple : les synastries en astrologie tropicale, se font surtout en comparant la position des planètes entre elles. Même si la position des angles peut avoir une certaine importance, les informations qu'elle peut nous livrer sont trop pléthoriques pour pouvoir en tirer une quelconque certitude. Par exemple, dans le cas qui nous préoccupe, le mari a un AS à 23° Verseau et son MC à 13° Sagittaire. Aucune planète de la native ne se trouve sur ces points, ni ne forme d'aspect (mis à part l'Uranus d'Aïcha sur la cuspide de VII de son mari, ce qui n'est pas très significatif dans le cas qui nous préoccupe). Inversement, le conjoint a le Soleil à 1°

Gémeaux, Mercure à 18° Taureau et Vénus à 14° Cancer, ce qui ne nous aide pas à trancher entre l'un des trois ascendants putatifs.

La Trutine d'Hermès : à ce stade de nos investigations, elle ne nous est pas très utile (en supposant que cette technique ait une quelconque validité). En effet, nous ignorons si la conception a eu lieu au même endroit que la naissance. C'est fort probable, mais ce n'est pas certain. Ensuite, nous ignorons si la grossesse a été menée à terme, ou si la naissance est prématurée. Mais comme nous ne pouvons pas nous priver d'une information supplétive, nous allons en effectuer le calcul.

À titre indicatif, nous reproduisons ici les heures de naissances rectifiées par la Trutine pour les deux premiers décans des Gémeaux⁴⁴. Ici, nous supposons que le lieu de conception est identique à celui de la naissance et que la grossesse a été menée à terme. En premier lieu figure la date et l'heure (supposée) de la naissance. Puis vient l'heure rectifiée. Enfin, figure la date et l'heure de conception. Si l'on monte le thème de conception, la Lune doit se trouver sur l'AS ou le DS du thème rectifié.

15.01.1961 14 : 13	15.01.1961 14 : 15 : 02	14.04.1960 10 : 55 : 03	276
15.01.1961 14 : 15	15.01.1961 14 : 15 : 02	14.04.1960 10 : 55 : 03	276
15.01.1961 14 : 17	15.01.1961 14 : 15 : 02	14.04.1960 10 : 55 : 03	276
15.01.1961 14 : 19	15.01.1961 14 : 15 : 02	14.04.1960 10 : 55 : 03	276
15.01.1961 14 : 21	15.01.1961 14 : 15 : 02	14.04.1960 10 : 55 : 03	276
15.01.1961 14 : 23	15.01.1961 14 : 15 : 02	14.04.1960 10 : 55 : 03	276
15.01.1961 14 : 25	15.01.1961 14 : 15 : 02	14.04.1960 10 : 55 : 03	276
15.01.1961 14 : 27	15.01.1961 14 : 15 : 02	14.04.1960 10 : 55 : 03	276
15.01.1961 14 : 29	15.01.1961 14 : 15 : 02	14.04.1960 10 : 55 : 03	276
15.01.1961 14 : 31	15.01.1961 14 : 45 : 31	14.04.1960 23 : 33 : 50	276
15.01.1961 14 : 33	15.01.1961 14 : 45 : 31	14.04.1960 23 : 33 : 50	276
15.01.1961 14 : 35	15.01.1961 14 : 45 : 31	14.04.1960 23 : 33 : 50	276
15.01.1961 14 : 37	15.01.1961 14 : 45 : 31	14.04.1960 23 : 33 : 50	276
15.01.1961 14 : 39	15.01.1961 14 : 45 : 31	14.04.1960 23 : 33 : 50	276
15.01.1961 14 : 41	15.01.1961 14 : 45 : 31	14.04.1960 23 : 33 : 50	276
15.01.1961 14 : 43	15.01.1961 14 : 45 : 31	14.04.1960 23 : 33 : 50	276
15.01.1961 14 : 45	15.01.1961 14 : 45 : 31	14.04.1960 23 : 33 : 50	276
15.01.1961 14 : 47	15.01.1961 14 : 45 : 31	14.04.1960 23 : 33 : 50	276
15.01.1961 14 : 49	15.01.1961 14 : 45 : 31	14.04.1960 23 : 33 : 50	276
15.01.1961 14 : 51	15.01.1961 14 : 45 : 31	14.04.1960 23 : 33 : 50	276
15.01.1961 14 : 53	15.01.1961 14 : 45 : 31	14.04.1960 23 : 33 : 50	276
15.01.1961 14 : 55	15.01.1961 14 : 45 : 31	14.04.1960 23 : 33 : 50	276
15.01.1961 14 : 57	15.01.1961 14 : 45 : 31	14.04.1960 23 : 33 : 50	276
15.01.1961 14 : 59	15.01.1961 14 : 45 : 31	14.04.1960 23 : 33 : 50	276
15.01.1961 15 : 01	15.01.1961 15 : 13 : 18	15.04.1960 10 : 53 : 42	275
15.01.1961 15 : 03	15.01.1961 15 : 13 : 18	15.04.1960 10 : 53 : 42	275

⁴⁴ Ce calcul a été réalisé à l'aide du logiciel Zet d'Anatoly Zaitsev.

15.01.1961 15 : 05	15.01.1961 15 : 13 : 18	15.04.1960 10 : 53 : 42	275
15.01.1961 15 : 07	15.01.1961 15 : 13 : 18	15.04.1960 10 : 53 : 42	275
15.01.1961 15 : 09	15.01.1961 15 : 13 : 18	15.04.1960 10 : 53 : 42	275
15.01.1961 15 : 11	15.01.1961 15 : 13 : 18	15.04.1960 10 : 53 : 42	275
15.01.1961 15 : 13	15.01.1961 15 : 13 : 18	15.04.1960 10 : 53 : 42	275
15.01.1961 15 : 15	15.01.1961 15 : 13 : 18	15.04.1960 10 : 53 : 42	275
15.01.1961 15 : 17	15.01.1961 15 : 13 : 18	15.04.1960 10 : 53 : 42	275
15.01.1961 15 : 19	15.01.1961 15 : 13 : 18	15.04.1960 10 : 53 : 42	275
15.01.1961 15 : 21	15.01.1961 15 : 13 : 18	15.04.1960 10 : 53 : 42	275
15.01.1961 15 : 23	15.01.1961 15 : 13 : 18	15.04.1960 10 : 53 : 42	275
15.01.1961 15 : 25	15.01.1961 15 : 13 : 18	15.04.1960 10 : 53 : 42	275
15.01.1961 15 : 27	15.01.1961 15 : 13 : 18	15.04.1960 10 : 53 : 42	275
15.01.1961 15 : 29	15.01.1961 15 : 44 : 43	15.04.1960 23 : 32 : 31	275
15.01.1961 15 : 31	15.01.1961 15 : 44 : 43	15.04.1960 23 : 32 : 31	275
15.01.1961 15 : 33	15.01.1961 15 : 44 : 43	15.04.1960 23 : 32 : 31	275
15.01.1961 15 : 35	15.01.1961 15 : 44 : 43	15.04.1960 23 : 32 : 31	275
15.01.1961 15 : 37	15.01.1961 15 : 44 : 43	15.04.1960 23 : 32 : 31	275
15.01.1961 15 : 39	15.01.1961 15 : 44 : 43	15.04.1960 23 : 32 : 31	275
15.01.1961 15 : 41	15.01.1961 15 : 44 : 43	15.04.1960 23 : 32 : 31	275

En supposant que la grossesse ait été menée à terme et que le lieu de conception est identique au lieu de naissance, dans ce cas nous obtenons entre 14H13 et 15H41, quatre heures de naissance potentielle : 14H15, 14H45, 15H13 et 15H44.

Comme ici, il n'y a que 4 heures potentielles, nous pouvons monter le thème pour chacune d'entre elle.

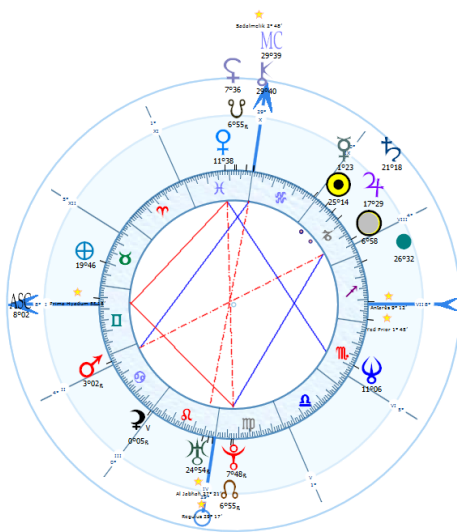
- 14H45 place l'AS à 0° Gémeaux et le MC à 21° du Verseau dont le maître est situé en IV. Les activités de la native ne sont aucunement en rapport avec le père, ni avec des opérations immobilières. Le maître de l'AS est en IX, ce qui peut correspondre à une vie d'expatriations et de voyages. Le Soleil est à 2° de la cuspide de IX, donc il agit plus en fonction de sa conjonction avec la pointe que de par sa position en VIII. 3 autres planètes sont positionnées en VIII. Mars est en II.
- 14H45 place l'AS à 8° Gémeaux, et le MC en Verseau à 20' du signe des Poissons. Neptune est en VI. Le maître de l'AS est en IX, conjoint à la cuspide.
- A 15H13 l'AS est à 14° des Gémeaux, le MC à 7° Poissons et son maître, Neptune en VI en fin de V, mais à 2° de la cuspide de VI. Rappelons-nous que Neptune est en trigone exact à Vénus au MC. Pluton est conjoint au FC.
- A 15H43, l'AS est à 22° Gémeaux, le MC est en Poissons, son maître en V, tandis qu'Uranus et Pluton occupent la III.

La première option (14H13) n'est pas convaincante avec le MC en Verseau. En sus, l'heure chinoise est Wei, qui ne nous avait paru en adéquation avec la personnalité de la native. La dernière option (15H44) ne l'est pas davantage. De surcroît, cela suppose que l'AS sidéral soit situé en Gémeaux, ce que nous avons écarté, pour les raisons détaillées plus haut.


Cela nous laisse la possibilité d'une naissance à 14H43 ou à 15H13. Dans les deux cas, cela correspond bien à une heure Shen et un Lagna au Taureau en indienne. Nous nous trouvons donc dans la plage que nous avons déterminée grâce à l'astrologie chinoise et au Jyotish.

Il est difficile de considérer la Trutine d'Hermès comme un outil de rectification fiable. Nous avons parfois observé des différences de ½ heure avec des heures de naissance avérées, les cas où la rectification étant proche de l'heure avérée constituant l'exception. Mais il nous faut bien partir d'une hypothèse.

Si nous supposons une naissance avant terme, la différence de rectification s'échelonne entre 3 et 5 minutes, ce qui à ce stade est négligeable, car nous ne recherchons pas ici une heure précise. Les deux thèmes potentiels se présentent ainsi :



14H45



15H13

Rectifications par les progressions

Nous avons vu qu'il existe plusieurs types de progressions symboliques, qui en fin de vie peuvent donner des différences de plusieurs années. C'est la raison pour laquelle, il ne faut pas rechercher une trop grande précision, accepter un orbe raisonnable (de l'ordre de 1°) et chercher autant que possible des événements ayant eu lieu tôt dans la vie, car la différence entre progressions symboliques, Naibod et par Arc Solaire sont minimes. Par ailleurs, comme l'objet de cette étude porte sur la rectification et non pas sur les événements susceptibles d'advenir dans la vie du sujet, nous ne nous intéresserons qu'aux progressions aux angles, et non aux aspects qui se forment entre les planètes. Nous privilégierons les conjonctions des planètes aux angles ou des angles aux planètes, car leurs effets sont plus tangibles que ceux produits par les autres aspects. Nous éviterons également de relever les progressions aux

cuspides des maisons, car elles dépendent de la domification adoptée⁴⁵ et d'après nos observations ne donnent pas de résultats significatifs.

L'on sait que le père d'Aïcha a répudié sa mère, quand Aïcha avait 5 ans. Une progression de Pluton, d'Uranus sur le Fond du Ciel ou l'inverse, pourrait être en rapport avec ce type d'événement. Si la naissance a eu lieu à 14H45, Uranus est distant de 5° environ du FC, donc il sera conjoint au FC (et opposé au MC = la mère) à l'âge de 5 ans environ. Mais cela ne suffit pas, donc il nous faut rechercher d'autres occurrences.

- FC conjoint Pluton à l'âge de 8 ans : pas d'événement notable dans les souvenirs de la native.
- Vénus conjoint au MC à 12 ans : cela peut correspondre à l'entrée au collège.
- L'AS progressé est conjoint à Mars à l'âge de 25 ans, ce qui peut correspondre à la rencontre avec le futur mari (qui s'est produite en octobre ou novembre 1986 selon les souvenirs du couple).
- Neptune est conjoint au DS à l'âge de 27 ans. Pas d'événement notable.
- Le DS est conjoint à la Lune à 29 ans. Cela peut indiquer un mariage ou une grossesse. Or, la native est tombée enceinte à l'âge de 30 ans et le mariage a eu lieu à l'âge de 31⁴⁶. L'âge de 30 ans correspond également à un départ pour la Guinée.
- A l'âge de 31 ans, Mercure est conjoint au MC. Mercure vient de la IX, il est maître de l'ascendant et de la IV.
- En 1992, l'année du mariage, si la naissance a eu lieu aux alentours de 14H45, la Lune progressée est trigone à l'AS, Pluton est sextile au DS. Le Nœud Nord est également en trigone à l'AS.
- Le Soleil est conjoint au MC à l'âge de 35 ans. C'est l'âge auquel la native obtient la nationalité française et où elle suit son mari au Niger, ce dernier ayant obtenu une promotion. Le Soleil dans le cas d'une femme est le significateur du mari.
- Le DS conjoint à Jupiter à 39 ans peut être en rapport avec la naissance du 3^{ème} enfant. Le conjoint obtient une autre promotion et la famille s'expatrie à Madagascar. Saturne progressé au MC cette même année peut être en rapport avec le décès du père (en 2000).
- Jupiter conjoint au MC à l'âge de 43 ans, semble ne pas correspondre. Cette année-là, la native est rentrée en France pour s'y installer de manière définitive. Ce n'est que deux ans plus tard qu'elle passe le concours d'aide-soignante.
- En 2009, Vénus progressée (positionnée en X dans le cas d'une naissance aux alentours de 14H45) forme un sextile au MC. C'est l'année où elle commence à travailler. Toutefois, le MC progressé au carré de Jupiter, peut indiquer des luttes concernant ce premier emploi.

⁴⁵ À titre personnel, nous préférons la domification Placidus, car elle nous semble donner de meilleurs résultats, sauf bien entendu dans le cas de naissances sous des latitudes élevées. Dans ce cas, la domification Koch pourrait être plus adéquate, mais cela nécessiterait des investigations plus poussées.

⁴⁶ Le mariage s'est déroulé en plusieurs étapes : le mariage coutumier, le mariage civil à l'ambassade de France en Guinée (en mars 1992) et la cérémonie religieuse en France (en août de la même année). Le mari pose la question de savoir à quel moment se situe l'engagement. D'après lui, la réelle décision de lier leurs existences s'est faite au moment où ils ont décidé de s'expatrier ensemble en Guinée en 1990, quand Aïcha avait 29 ans.

- La progression de la Lune au MC à 53 ans en 2014, ne correspond pas non plus à un événement majeur. L'événement le plus proche étant sa titularisation en 2012, ou une promotion en 2016.

Si certains événements correspondent effectivement à des progressions aux angles, dans d'autres cas, il y a une différence d'environ deux ans qui nous donne une différence de 8 minutes par rapport à l'heure de naissance de 14H45 que nous avons prise à l'origine. Dans ce cas, pour faire coller les événements aux progressions, il faudrait chercher une heure proche de 14H53 (14H45+8').

Pour une heure de naissance à 15H13, on ne trouve aucune correspondance entre des événements et des progressions aux angles. Par exemple, Uranus conjoint FC à 7 ans, le DS conjoint au Soleil à 40 ou encore le Soleil conjoint au MC à 42 ans, ne sont pas corrélés à des événements majeurs de la vie d'Aïcha, comme dans l'hypothèse précédente. De surcroît, nous avons écarté les ascendants de navamsa entre 14H53 et 15H20. Mais nous avons évoqué le manque de fiabilité de cette technique. Nous allons donc tenter de chercher des occurrences entre 15H20 et 15H34. Nous prenons arbitrairement l'heure médiane entre les deux : 15H27.

Pour 15H27 :

- Pluton progressé est sur le DS à l'âge de 3 ans. La native n'a aucun souvenir de cette période. Pour mettre cette configuration en rapport avec la répudiation de la mère, l'heure devrait se situer 8 minutes plus tard approximativement.
- Le DS est conjoint à la Lune à l'âge de 19 ans. A cette époque, elle a un petit ami, mais ce n'est pas un événement clé de son existence.
- Le DS est conjoint à Jupiter à l'âge de 29 ans. Mais le mariage a lieu deux ans plus tard. Dans ce cas, il faudrait modifier l'heure de naissance d'environ 8 minutes en moins.
- Le DS est conjoint au Soleil à l'âge de 37 ans. Si cette configuration signifie "promotion pour le mari", dans ce cas, il faut ôter 8 minutes à 15H27.
- Le Soleil est conjoint au MC à l'âge de 45 ans. C'est l'époque où elle commence une formation, mais la période où il y a véritablement élévation sociale, se situe 3 ans plus tard. Donc, dans ce cas, il faut ajouter 3 ans, soit 12 minutes à 15H27.

En résumé, pour trouver une heure avec suffisamment d'occurrences, il faudrait à la fois ajouter et retrancher des minutes à l'heure de départ que nous avons utilisées, ce qui est bien entendu impossible. C'est pour cette raison, que nous privilégions une naissance vers 14H45. Notre choix est également conforté par les éléments suivants :

- Le maître de l'AS en IX peut indiquer l'intérêt de la native pour l'étranger et les voyages au long cours. Sans la présence de cette planète, on ne s'explique pas pourquoi la native a vécu dans de nombreux pays différents et a visité de nombreuses régions à la surface de la planète. En effet, le Verseau est en signe fixe, ainsi que son maître, configuration peu propice à une existence vécue à l'étranger. Mercure également maître de IV est en IX, ce qui ici encore établit un lien entre domicile et étranger.

- D'ailleurs Pluton en IV est bien le signe d'une instabilité de résidence. On dit que Pluton effraie. La native a en effet vécu dans des pays difficiles où se sont produits des événements difficiles à gérer en tant qu'étranger. Si l'on prend la IV comme signification du père, la personnalité et la profession de ce dernier pourrait également justifier cette position de Pluton.
- Le caractère humain et généreux indiqué par l'AS sur le premier décan correspond bien à la nature d'Aïcha, tandis que sa position sur la 2^{ème} face est bien en adéquation avec son côté bavard et hâbleur.
- Le MC est en Poissons. Avec son maître Neptune en VI, cela est plus en adéquation avec une profession dans le domaine de la santé.
- Sa position sur la première face des Poissons correspond à la réalité. En effet, elle a toujours joui d'une certaine considération que ce soit en tant qu'institutrice, en tant que membre de la communauté expatriée ou encore de par sa fonction d'aide-soignante.
- Mars conjoint à la pointe de II ne va pas sans suggérer des luttes financières, tandis que l'amas en VIII peut quant à lui indiquer l'importance des finances du conjoint.

Arrivé à ce stade, nous avons une heure approximative qui colle avec l'astrologie chinoise (heure Shen) avec l'astrologie indienne (Lagna du rasi et du navamsa au Taureau) et avec un thème tropical qui ne contredit pas ce que nous savons de la native. Il nous reste à trouver l'heure exacte. Pour ce faire, nous pouvons nous aider des degrés symboliques.

Les degrés symboliques

Cette technique est hautement spéculative, dans la mesure où elle fait appel aux symboles, dont l'interprétation n'est pas toujours aisée d'une part, et parce qu'il existe plusieurs versions de ces degrés symboliques d'autre part. Il faut savoir également que le degré où se trouve la planète maîtresse de l'ascendant peut avoir une influence plus forte que le degré ascendant lui-même. Nous utiliserons ici les degrés symboliques traditionnels, qui sont ceux les plus couramment employés.

À 14H45, l'AS est à 8°02' des Gémeaux, c'est-à-dire sur le 9^{ème} degré. Ce degré est un degré d'élévation constante. Il procure un corps alerte, longtemps jeune, un génie vif, prompt à obliger, un courage infatigable dans les plus fâcheuses circonstances. Il rend fort, digne de confiance, toujours très occupé, prospérant et avançant surtout hors de chez soi et changeant souvent de domicile ou de résidence. Haute opinion mais justifiée de soi-même, tout en restant simple; orgueil de l'honneur de la famille et protection matérielle et morale de celle-ci. La position n'est assurée qu'après l'âge moyen. Mariage riche et sympathique.

Le symbolisme de ce degré peut parfaitement s'appliquer à la native. Il dépeint tant ses qualités que ses efforts pour s'élever dans la vie⁴⁷.

À 14H49, l'AS est à 9° des Gémeaux, donc sur le 10^{ème} degré. C'est un degré de sollicitude qui peut également s'appliquer à la native. Il décrit une personne charitable, sans envergure

⁴⁷ Toutes les descriptions sont extraites de l'ouvrage de Janduz : les 360 Degrés du Zodiaque, paru aux Editions Bussières.

spéciale, mais douce et compatissante, sacrifiant son temps et son argent au soulagement des misères physiques et morales. Toutefois, ce degré insiste plus sur la compassion et l'abnégation que le degré précédent qui fait plus référence à un effort sur soi-même, pour la défense de ses propres intérêts. ⁴⁸

Quoi qu'il en soit, le degré suivant (le 11^{ème} degré à 14H53) s'applique moins à la native. C'est un degré d'indépendance incertaine, qui insiste sur l'appartenance à un clan, la défense de la famille, l'inquiétude, la matérialité, les appétits grossiers et la superstition. Il donne l'amour du risque et rend imprudent. Le degré précédent, quant à lui est un degré de déboires, qui insiste sur la fatalité. Le sujet est querelleur et batailleur et doit affronter un mariage raté et une vie laborieuse et sans joie.

Bien entendu, une rectification ne peut pas se baser sur des considérations aussi vagues et susceptibles de divergences quant à leur interprétation. Toutefois, on peut le concevoir comme un élément supplétif d'analyse, qui pourra justifier une hypothèse.

Recherche d'une heure précise avec les techniques du Jyotish

Il est généralement inutile de chercher une heure de naissance précise à la seconde près, sauf quand l'Ascendant, le Milieu du Ciel ou d'autres points sensibles du thème se trouvent à la limite entre deux signes. Dans la plupart des cas, une heure de naissance à 4 minutes près est suffisante pour que l'astrologue puisse faire une analyse correcte et établir des pronostics. En tout état de cause, une heure précise ne permet pas de déterminer des dates exactes quant à la survenue des événements, ne serait-ce qu'en raison de la multiplicité des facteurs dont il faut tenir compte (périodes, progressions, transits, orbes...). Cela ne nous empêche nullement d'essayer d'affiner le plus possible. Pour cela, nous allons de nouveau rectifier à l'aide du Jyotish.

Les jyotishis ont un système de périodes planétaires qui peuvent se subdiviser entre elles : dasa, antar, pratyantar, sookhma, praana-antar et deha-antar, ce dernier indiquant des événements pouvant se produire à quelques heures près. Bien évidemment, pour obtenir un tel degré de précision, il est impératif que l'heure de naissance soit la plus précise possible. Pour ce faire, ils ont développé les techniques de rectifications, que nous avons évoquées plus haut, nommément des techniques utilisant l'ashtottaramsa pour valider le sexe, et la position du Pranapada lagna dans les cartes divisionnelles : navamsa, siddhamsa et shastiamsa.

La première chose à faire est de lister les heures de naissance possibles à l'aide de l'ashtottaramsa (D108). Comme expliqué précédemment, l'AS du D108 doit être dans un signe masculin (Bélier, Gémeaux, Lion...) en naissance masculine et dans un signe féminin (Taureau, Cancer, Vierge...) en naissance féminine. Aïcha étant de sexe féminin, l'AS du D108 doit se trouver dans un signe féminin. C'est possible sur la plage que nous avons définie :

- Entre 14H46'09" et 14H47'17" : le Lagna du D108 est au Scorpion.

⁴⁸ A titre d'information, les degrés sabians pour le 9^{ème} degré des Gémeaux mentionnent un carquois rempli de flèches. Le 10^{ème} : un avion effectuant un piqué. On ne sait pas si cette information est suffisamment "informatif" pour le praticien qui souhaite rectifier une heure de naissance.

- Entre 14H48'26" et 14H49'34" : le Lagna est en Capricorne.
- Entre 14H50'43" et 14H51'51" : Le Lagna est en Poissons.

L'heure suivante est à 14H53'00", mais elle sort de la plage horaire que nous avons déterminée (parce qu'à ce moment, le Lagna du navamsa passe en Gémeaux).

Ensuite, il nous faut déterminer à quel moment le Pranapada Lagna se trouve en carte divisionnelle en rapport (1/7 ou trigone) avec le Lagna ou la Lune du D9 en D9, Mercure ou Vénus du D24 et le Soleil ou la Lune de D60. Dans le thème d'Aïcha, Le Lagna est en Taureau de navamsa et la Lune en Lion de ce même navamsa. Mercure est en Capricorne de D24 tandis que Vénus est en Balance. En D60, le Soleil est en Bélier et la Lune en Poissons.

Si l'on établit une heure arrondie à 14H45, la rectification la plus proche avec cette technique situe l'heure de la naissance entre 14H46'09" et 14H46'37". En effet, dans ce laps de temps de 28 secondes :

- L'AS de l'Ashtottaramsa est en Scorpion, signe féminin pour une naissance féminine.
- Le Pranapada Lagna du navamsa est en Bélier trigone à la Lune puis passe en Taureau, identique à l'AS de navamsa.
- Le Pranapada Lagna du siddhamsa en est en Taureau en trigone de Mercure, puis passe en Gémeaux au trigone de Vénus.
- Le Pranapada Lagna du shastiamsa part sur ce laps de temps du Cancer pour arriver au Sagittaire. Chaque signe traversé est en rapport soit avec la Lune soit avec le Soleil de D60.

Donc, nous avons un degré de certitude raisonnable qui nous permet de conclure que l'heure exacte de naissance d'Aïcha est 14H46' 9" à quelques secondes près. Il existe toutefois une heure alternative, qui pourrait également s'avérer exacte. Nous nous épargnerons ici la démonstration, mais elle se situe entre 14H48'30" et 14H48'49". La première hypothèse situerait le Lagna entre 15° et 15°30' du Taureau, la deuxième placerait ce même Lagna au-delà de 15°30'. Le résultat bien entendu est identique du point de vue de l'astrologie tropicale, puisque l'ascendant se situe dans le même degré (le 9^{ème} des Gémeaux) et effectuer des pronostics sur l'une ou l'autre de ces bases, donne bien entendu les mêmes résultats, dans la mesure où le praticien ne cherche pas à dater un événement au jour près. Toutefois, on peut y arriver en :

- Utilisant les sous périodes planétaires les plus courtes évoquées ci-dessus pour valider l'une des options. Cet exercice est irréalisable, le consultant étant le plus souvent incapable de se souvenir de dates exactes de son existence, mis à part peut-être le jour de son mariage ou du décès d'un être cher.
- Utilisant les shastiamsas (demi-degrés symboliques). Ici, le demi-degré compris entre 15°00' et 15°30' est régi par Gulika⁴⁹ (appelé également "mandatmaja"), ce qui suppose une existence pénible, ce qui n'est manifestement pas le cas. Le demi-degré suivant est

⁴⁹ Gulika est le fils de Saturne. C'est une divinité maléfique dans le système de pensée védique. Dans le thème indien, c'est un point fictif, qui indique généralement de grandes calamités. Ce point est parfois utilisé pour calculer la longévité d'un individu.

appelé "Kamalakara"⁵⁰. Ce degré est bénéfique et correspond mieux à une existence facile telle que l'a vécu Aïcha. C'est pour cette raison, que nous préférons la 2^{ème} hypothèse. Mais nous ne pouvons considérer cette information que comme secondaire.

- Utilisant les nadiamsas qui sont la division du signe en 150 parties, chacune d'entre elles ayant un arc de 20'⁵¹. Toutefois, très peu d'astrologues y compris dans le Kerala d'où cette technique est originaire sont capables d'utiliser les nadiamsas. Nous mentionnons cette technique de rectification à titre purement anecdotique.

Le Kunda

Mais il existe une autre méthode très peu connue, beaucoup plus simple, mais tout aussi fastidieuse à utiliser, car elle nécessite comme dans le cas précédent de procéder par itération. En revanche, elle donne souvent des résultats spectaculaires concernant la rectification. Elle permet également comme nous le verrons d'ôter les doutes quant à des heures alternatives mais cependant proches de celle que nous avons identifiée précédemment. Cette méthode est utilisée par certains jyotishis du nord de l'Inde et elle est connue sous le nom de "Kunda". Elle consiste à multiplier le Chandra Sputha (c.-à-d. la longitude de la Lune) par 81. On divise par 360 (nombre de degrés du zodiaque), on néglige le quotient et on prend le reste, ce qui nous donne une certaine position en signe.

Ensuite, on procède de même avec le Lagna Sputha (longitude de l'ascendant) que l'on multiplie par 81 pour obtenir une position (en divisant le résultat par 360 et en ne considérant que le reste. Il faut que cette dernière soit identique à celle de la Lune.

En supposant une naissance à 14H45, le Chandra Sputha multiplié par 81 est à 26°38' du Bélier. Mais le Lagna Sputha multiplié par 81, tombe quant à lui à 22°22' du Bélier. Pour que les deux résultats coïncident, il faut ajouter 3' d'arc à l'AS (et non pas 3 minutes de temps). Ce qui nous donne une naissance à 14H45'15". L'inconvénient est que l'AS de l'ashtottaramsa lui, tombe dans un signe masculin, ce qui contredit le résultat de la technique précédente.

Notons également que pour une naissance ayant eu lieu 5 minutes plus tard, à 14H50, la multiplication par 81 du Chandra Sputha donne 1°02' Taureau, tandis que celle du Lagna Sputha est à 1°10' Lion. Donc, ici encore, il aurait fallu retrancher 5 minutes de temps pour obtenir une concordance exacte entre la position de la Lune et du Lagna après multiplication.⁵²

Ici, nous allons nous livrer à une digression pour illustrer la validité, mais également la problématique des méthodes de rectification par le Jyotish. Nous allons prendre un thème, dont aucun astrologue depuis les dernières élections américaines ne conteste la validité. C'est celui de Donald Trump. Rappelons simplement qu'il est né le 14 juin 1946 à 10H54 à Jamaica (NY).

⁵⁰ Kamalakara signifie "multitude de lotus". Elle signe des gens qui sont pacifiques, charitables, avec un sens élevé de la famille. Ils peuvent être également dépendants d'autrui. Il peut arriver qu'ils soient mal jugés par les autres. Ils prospèrent grâce à la coopération.

⁵¹ A titre d'information, le Lagna de l'horoscope qui nous concerne pourrait être situé sur les amsas Sankura, Chapalaa ou Sadamritamsukula.

⁵² Il n'aura pas échappé au tropicaliste, que cette technique peut être utilisée également en astrologie occidentale.

À 10H54'00" le Lagna du D108 est en Gémeaux (il est de sexe masculin), le PNP du D9 est en Gémeaux conjoint avec l'AS de D9. Le PNP du D24 est en Capricorne trigone à Vénus en D24, tandis que le PNP du D60 est en Balance dans la 7 du Soleil de D60. Donc, il ne fait aucun doute que l'heure est exacte. Maintenant, si nous appliquons la règle du Kunda, à cette heure le Chandra Spatha multiplié par 81 est à 26°03' Balance, tandis que le Lagna Spatha lui est à seulement 15°19' Balance, ce qui signifie qu'il est né un peu plus tard. En procédant à des ajustements pour faire concorder les deux paramètres, nous obtenons une heure de 10H54'47". Toutefois, si nous faisons une vérification avec le D108 notamment, le Lagna passe au Cancer, en signe féminin, ce qui invalide la théorie du Kunda. Par contre, et c'est ce qui importe, cela nous permet d'écartier des heures de naissance beaucoup plus éloignées. En effet, avec une heure de naissance située 5 minutes plus tard, on pourra sans doute trouver des concordances avec le D108 et le Pranapada, mais le Kunda ne fonctionnera plus. C'est pour cette raison, qu'il est intéressant de croiser les deux techniques, même si l'on trouve des différences inférieures à une minute⁵³.

Il est clair qu'une différence d'une cinquantaine de secondes, comme dans le cas de Trump est négligeable, et n'empêchera pas l'astrologue de procéder à une analyse et à des pronostics corrects.⁵⁴


Il en va de même d'Aïcha.

Au terme de cette étude, même si nous sommes loin d'avoir utilisé toutes les techniques de rectification qui existent, nous sommes néanmoins parvenus à situer l'heure de naissance de la native aux alentours de **14H46'**, et ce, avec un niveau raisonnable de certitude.

		SL As	Gk	Md (Ma)	Ve Me		As	
Ke Ve	Rasi				GL Ke	Navamsa		Gk
Me Su	Aïcha January 15, 1961 14:46:00 (0:00 west) 4 W 18, 11 N 12			AL Ra	HL Su	Aïcha January 15, 1961 14:46:00 (0:00 west) 4 W 18, 11 N 12		Ra Mo SL
Ju Mo Sa				GL HL	Sa (Ma)	Ju	AL Md	

⁵³ En général, les astrologues indiens se contentent le plus souvent de vérifier que le Chandra Spatha et le Lagna Spatha multipliés par 81 donnent un résultat approchant.

⁵⁴ Notons également que la rectification du thème de Trump par la Trutine, sur la base d'une naissance à terme et d'une conception dans un lieu identique au lieu de naissance, donne 11H10'49". Ceci montre bien les limites de cette technique.



Cette heure de naissance correspond à l'heure chinoise Shen que nous avons identifiée, à un Lagna au Taureau en Rasi et en navamsa, et à un ascendant Gémeaux en astrologie tropicale. Comme nous l'avons vu, toutes les informations que nous avons obtenues avec trois repères astrologiques différents vont toutes dans le sens de ce que nous savons d'Aïcha et de sa biographie. Ainsi, un astrologue occidental, indien ou chinois ferait la même analyse et donnerait des pronostics identiques concernant la vie et le destin d'Aïcha.

Maintenant, quelles leçons pouvons- nous en tirer ?

Rectifier une heure approximative est une tâche somme toute assez simple. L'usage des progressions ou des degrés symboliques peut suffire, quand le praticien cherche à corriger une heure de naissance approximative à 10 ou 15 minutes près. Mais comme nous l'avons vu, tenter d'obtenir une précision de l'ordre de la seconde est une ambition chimérique. Comme on le sait, 1° d'arc équivaut à 4 minutes de temps. A moins que l'ascendant ne se trouve à la limite entre deux signes, une incertitude de quelques minutes est acceptable.

En revanche, trouver une heure de naissance inconnue est une tâche longue, fastidieuse et chronophage. Elle implique de croiser différentes techniques chacune d'entre elle devant être validée selon ses propres références astrologiques. Cela implique que le praticien ait un minimum de connaissance des différents outils astrologiques qu'il va utiliser.

Quand l'heure de naissance est inconnue, c'est sans nul doute l'astrologie chinoise qui nous donne la possibilité de choisir le plus facilement entre différentes heures potentielles. La raison touche principalement aux heures doubles d'une part et au caractère éminemment pratique du thème. L'astrologue en Chine se préoccupe peu du caractère et de la psychologie du natif. Il énonce des faits. Dans le cas d'une rectification, ces faits sont justes ou faux et ne laisse pas de place à des interprétations alternatives, comme c'est le plus souvent le cas dans les autres types d'astrologie. Dans le système chinois, les différents secteurs de la vie du natif sont délimités. L'astrologue occidental en étudiant la VI devra opter entre une signification concernant les

maladies, le travail routinier, les oncles et tantes (ou encore les animaux domestiques). En Chine, rien de tel : pour identifier les maladies potentielles, c'est le secteur des maladies auquel le praticien se référera, pour l'activité professionnelle, c'est le palais du travail qu'il étudiera. Ce système prête donc beaucoup moins à des confusions : les interprétations alternatives ne constituant pas la règle.⁵⁵

L'on pourra objecter qu'en tropical, l'on peut aussi procéder de la même manière en vérifiant chaque ascendant. Mais là encore, la tâche serait presque impossible, en raison de la multiplicité des interprétations possibles. En Jyotish, ce travail, s'il est facilité par le système un signe = une maison n'en requiert pas moins une finesse d'analyse, que ne nous impose pas le système chinois. Le Zi Wei Dou Shu est donc le système le plus rapide et le moins susceptible d'erreurs pour identifier une (ou plusieurs) plages de temps potentielles.

L'inconvénient, qui n'en est pas un dans ce système, est que l'heure de naissance est imprécise. À partir des informations fournies par l'astrologie chinoise, le Jyotish nous permet de valider ou d'infirmer les plages de temps retenues. Il permet également d'affiner l'heure grâce au système des périodes planétaires et des cartes divisionnelles.⁵⁶

La validation peut se faire également en synastrie, grâce justement à ces mêmes cartes divisionnelles, surtout le navamsa, chose qui, on l'a vu dans le thème d'exemple est impossible à faire en astrologie tropicale. Ainsi, l'astrologie védique, nous permet de trouver une heure plus précise que la simple plage de temps que nous avons déterminée grâce à l'astrologie chinoise.

L'astrologie occidentale nous est d'un grand secours également avec les progressions. Ces dernières permettent en effet au praticien entraîné de rectifier d'un simple coup d'œil une heure de naissance imprécise. L'analyse des divisions des signes peut également nous guider au moment de choisir entre différents ascendants potentiels, mais elle est bien entendu sujette à des erreurs de jugement, tant de la part du consultant que du praticien. Il en va de même des degrés symboliques. Leur usage devrait être cantonné à éliminer les ascendants improbables. La Trutine d'Hermès n'est pas très fiable, ainsi que nous l'avons vu avec le thème du président des États-Unis. Elle ne devrait être utilisée que comme une source d'information supplémentaire.

Enfin, pour obtenir un niveau de précision de l'ordre de la seconde, il est clair que les Jyotishis possèdent des techniques qui donnent d'excellents résultats, comme nous l'avons vu dans cette étude. Il est vrai toutefois qu'au contraire des astrologues occidentaux, ils ont l'usage d'heures de naissance à la seconde près (pour les périodes planétaires ou pour les analyses selon les principes d'astrologie nadi par exemple).⁵⁷

⁵⁵ Ce qui ne signifie nullement que le praticien ne doive pas maîtriser la symbolique de son art, s'il souhaite faire une analyse correcte.

⁵⁶ Les périodes planétaires connues sous le nom de "fridaires" ou de "chronocrates" ont été surtout utilisées en astrologie médiévale. Elles sont utilisées de façon marginale aujourd'hui. Si les signes tropicaux sont également l'objet de divisions (décans, faces, termes, dwads...) ils sont d'un usage beaucoup plus limité qu'en astrologie indienne.

⁵⁷ Il est à noter que le ZWDS permet également de prédire des événements au jour, voire à l'heure près. Chaque jour ou heure pouvant être placée sur le thème en fonction de sa branche terrestre et des relations qu'il entretient avec les périodes mensuelles, annuelles et décennales.

Il est intéressant de constater qu'au-delà d'une simple rectification, l'usage de références différentes, qu'elles soient sidérales, tropicales ou calendaires, nous enseigne que les différentes astrologies, qu'elles soient chinoise, indienne ou occidentale donnent des résultats similaires, quoique sous une différente forme. Je crains l'homme d'un seul livre : pour un astrologue, proclamer que la manière dont il pratique son art est la plus efficiente n'a aucun sens. Il y a plus de choses qui rapprochent le Jyotish de l'astrologie tropicale que de choses qui les séparent. Aucun système n'est supérieur à un autre, mais chacun s'enrichit des différences des autres. Refuser par principe de considérer ce que d'autres systèmes d'astrologie peuvent nous apprendre relève du fanatisme. Se cantonner à une seule forme d'astrologie reviendrait à refuser une radio au motif qu'une prise de sang suffit.

Actuellement, nul n'est besoin comme du temps de Sepharial ou d'Alan Leo de se rendre en Inde pour acquérir des connaissances d'astrologie védique ou d'aller en Chine pour se former à l'astrologie chinoise. Les moyens de communication modernes suffisent pour obtenir les informations que nous souhaitons. Aujourd'hui, de plus en plus d'astrologues en Occident se tournent vers des pratiques astrologiques différentes, et ils s'émerveillent de constater que les informations qu'ils en retirent sont identiques à celles apportées par leur propre pratique. Ils comprennent ainsi l'unicité de cet art. Au-delà d'un exposé sur différentes méthodes de rectification, c'est le but de cet article.

Éric GILLE. Février 2018